

経営比較分析表（令和元年度決算）

神奈川県地方独立行政法人神奈川県立病院機構 足柄上病院

法適用区分	業種名・事業名	病院区分	類似区分	管理者の情報
地方独立行政法人	病院事業	一般病院	200床以上～300床未満	非設置
経営形態	診療科数	DPC対象病院	特殊診療機能 ※1	指定病院の状況 ※2
直営	20	対象	訓	救 臨 感 災 輪
人口（人）	建物面積（㎡）	不採算地区病院	看護配置	
-	32,129	非該当	7：1	

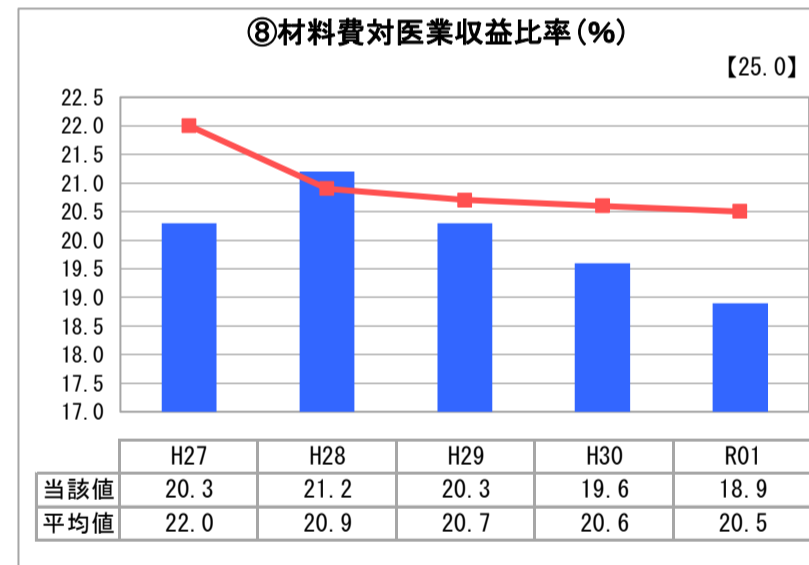
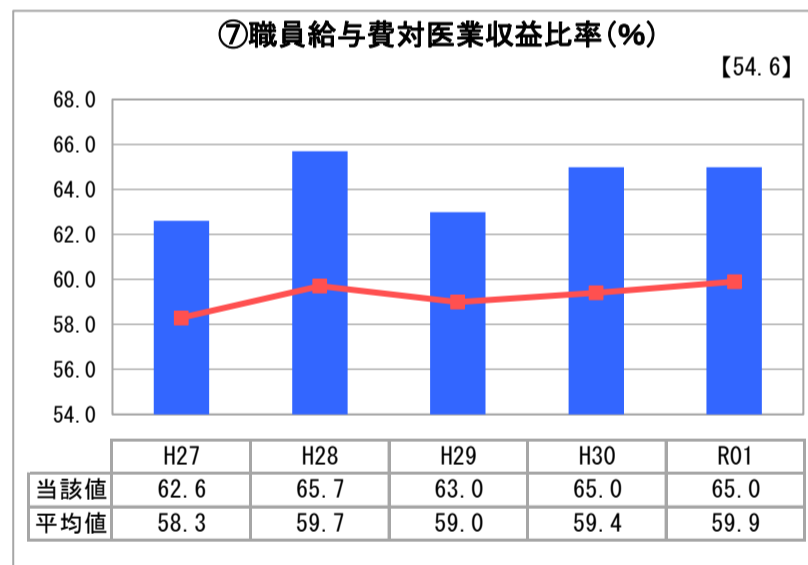
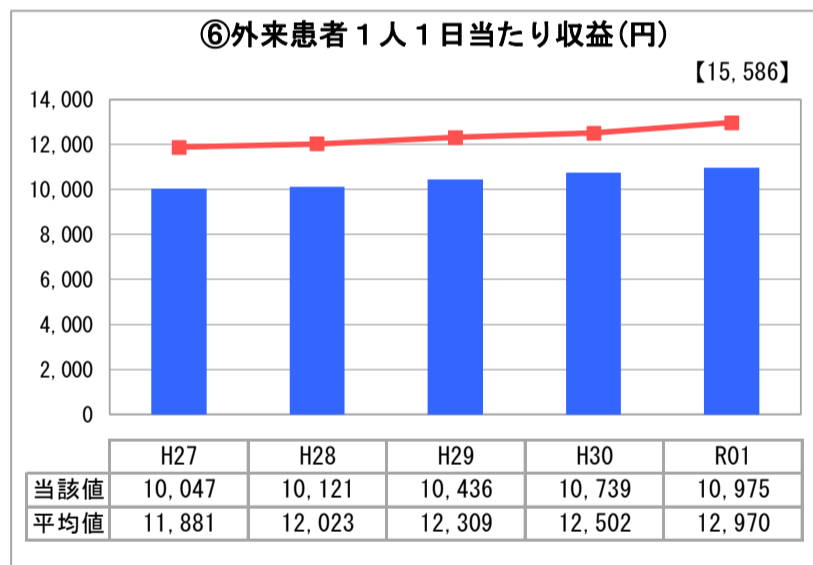
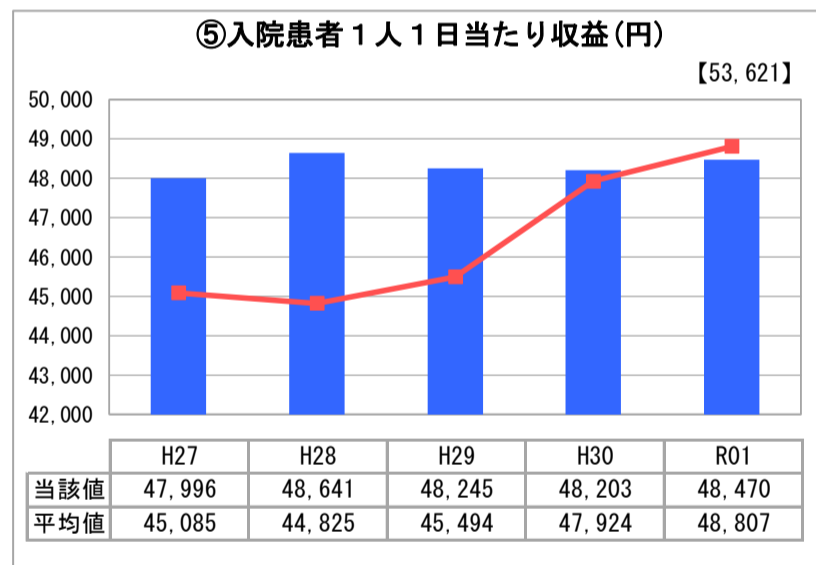
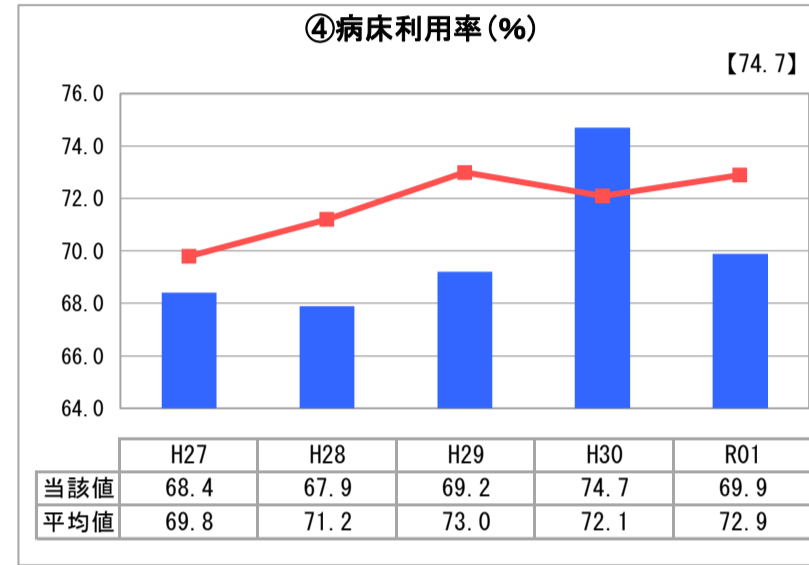
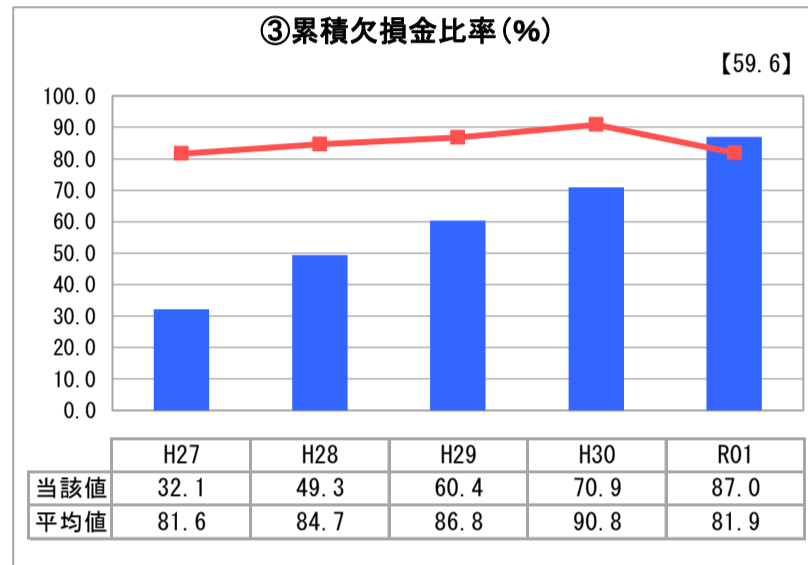
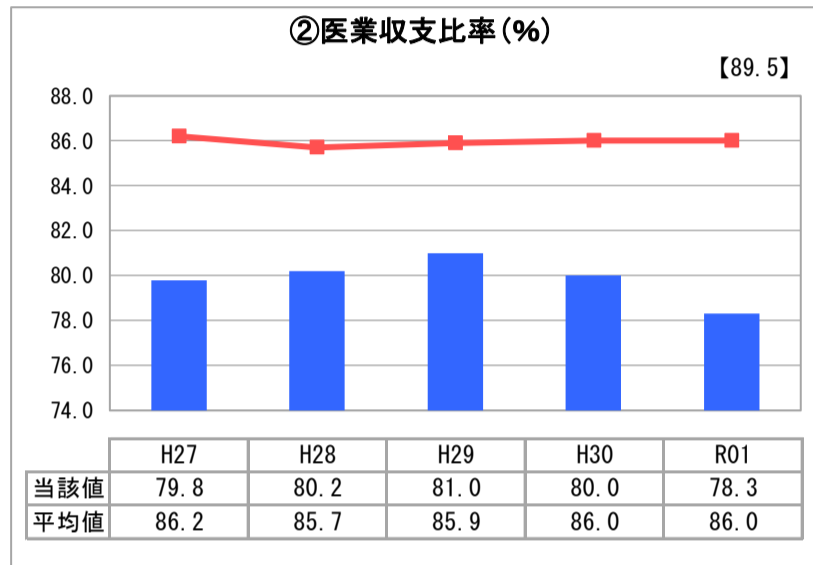
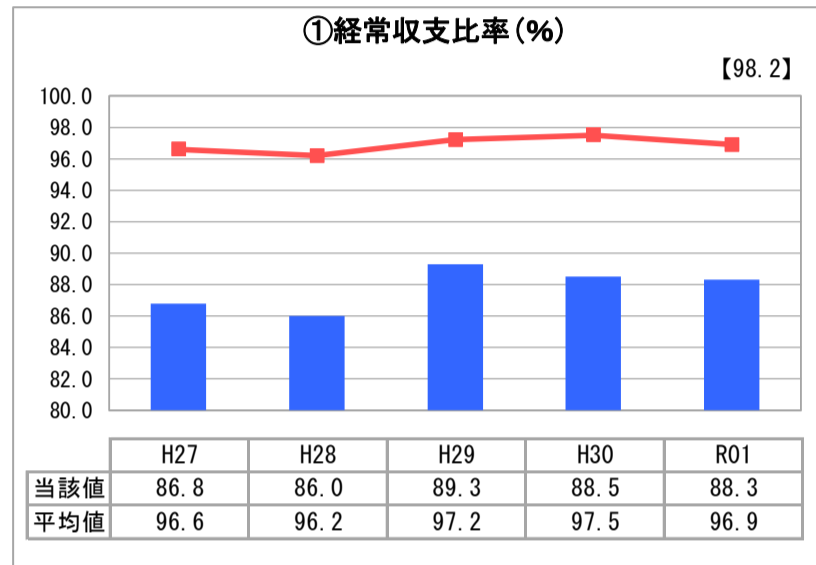
※1 ド…人間ドック 透…人工透析 I…ICU・CCU 未…NICU・未熟児室 訓…運動機能訓練室 ガ…ガン（放射線）診療

※2 救…救急告示病院 臨…臨床研修病院 が…がん診療連携拠点病院 感…感染症指定医療機関 へ…へき地医療拠点病院 災…災害拠点病院 地…地域医療支援病院 特…特定機能病院 輪…病院群輪番制病院

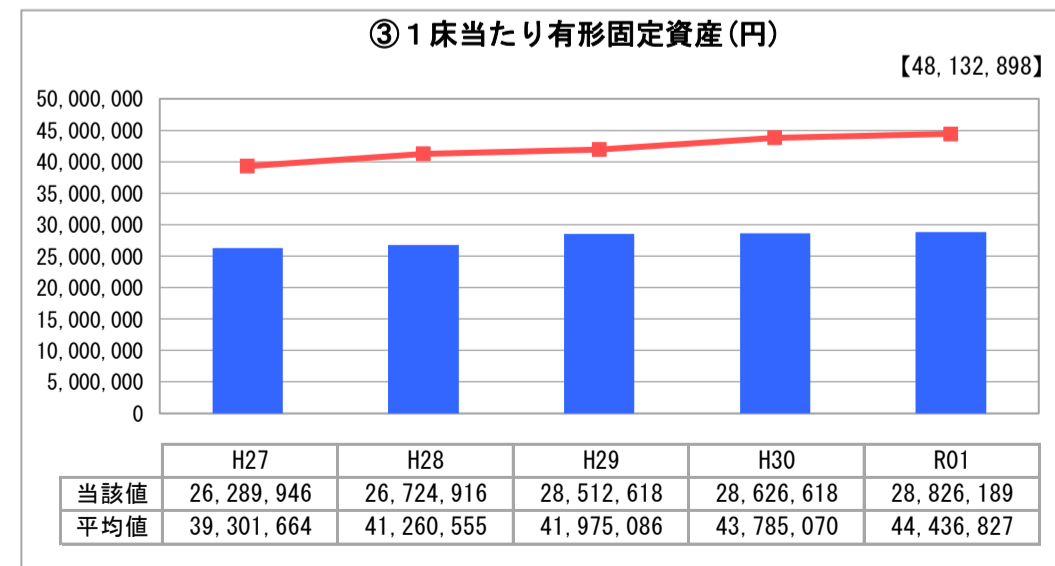
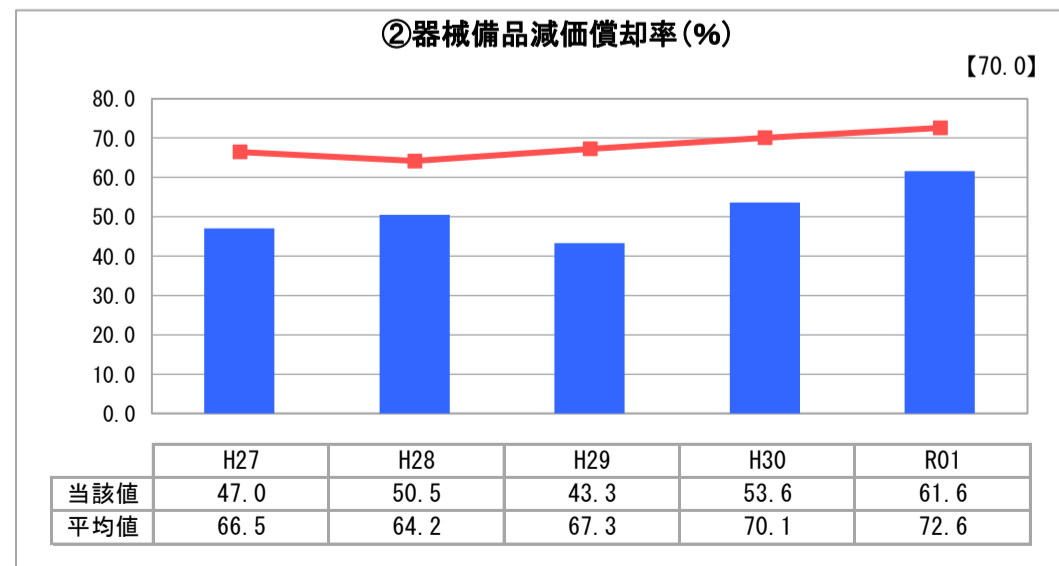
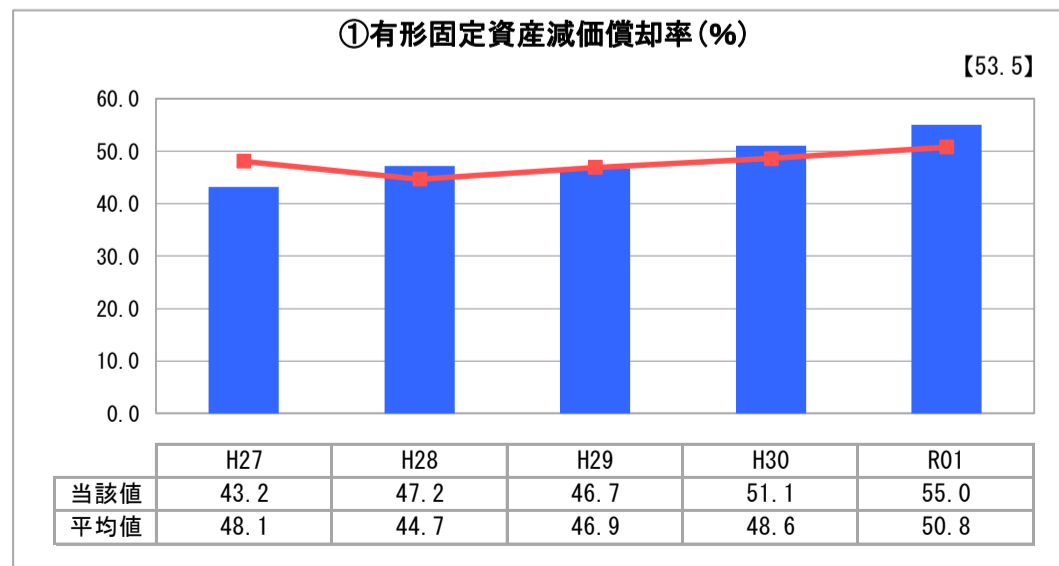
許可病床（一般）	許可病床（療養）	許可病床（結核）
290	-	-
許可病床（精神）	許可病床（感染症）	許可病床（合計）
-	6	296
稼働病床（一般）	稼働病床（療養）	稼働病床（一般+療養）
258	-	258

グラフ凡例	
■	当該病院値（当該値）
—	類似病院平均値（平均値）
【】	令和元年度全国平均

1. 経営の健全性・効率性



2. 老朽化の状況



公立病院改革に係る主な取組（直近の実施時期）

再編・ネットワーク化	地方独立行政法人化	指定管理者制度導入
-	平成22	-
年度	年度	年度

I 地域において担っている役割

県西医療圏の中核的な医療機関として、救急医療、第二種感染症指定病院、難病医療支援病院及びエイズ治療指定病院として、専門的な医療体制を備えているほか、災害拠点病院及び神奈川県DMAT指定病院として、災害に備えた体制を整備している。

また、後期高齢者の割合が高い地域であるため、複数の疾患に対する包括的な診断・治療・生活機能障害に対するケアなど、高齢者総合医療をはじめとした、地域に必要な政策的医療に取り組んでいる。

II 分析欄

1. 経営の健全性・効率性について

①経常収支比率は、年度末の新型コロナウイルス患者の受入れに伴う入院・外来患者の減少などにより医業収益が減少したこと等により低下した。また、③累積欠損金比率については年々上昇している。

④病床利用率については、①と同様、新型コロナウイルス感染症による入院・外来患者の減少、予定手術のキャンセルなどにより低下した。

⑥外来患者1人1日あたりの収益は、平均値より低いものの、在宅療養後方支援病院として、退院後の患者の訪問診療を行うなど安定した収益確保に努め、増加傾向にある。

⑧材料費対医業収益比率については、材料費の減などにより、前年度に引き続き低下した。

2. 老朽化の状況について

建物の老朽化が進んでいる中で、①有形固定資産減価償却率が上昇傾向にあるため、施設の長寿命化を含め、計画的に更新等を検討する必要がある。

高額医療機器については、採算性や稼働状況を検証し、必要性の高い機器を優先して購入している。

全体総括

令和元年度は、新型コロナウイルス患者の受入れ等により病床利用率が減少し、結果的に経常収支比率、医業収支比率とも、前年度を下回った。

今後、引き続き地域の医療機関との連携強化によって、効率的な病床運用を行うとともに、新たな施設基準を取得するなどにより、収益の向上に努めていく。

※「類似病院平均値（平均値）」については、病院区分及び類似区分に基づき算出している。

経営比較分析表（令和元年度決算）

神奈川県地方独立行政法人神奈川県立病院機構 精神医療センター

法適用区分	業種名・事業名	病院区分	類似区分	管理者の情報
地方独立行政法人	病院事業	精神科病院	精神病院	非設置
経営形態	診療科数	DPC対象病院	特殊診療機能 ※1	指定病院の状況 ※2
直営	3	-	-	-
人口（人）	建物面積（㎡）	不採算地区病院	看護配置	
-	18,463	非該当	15:1	

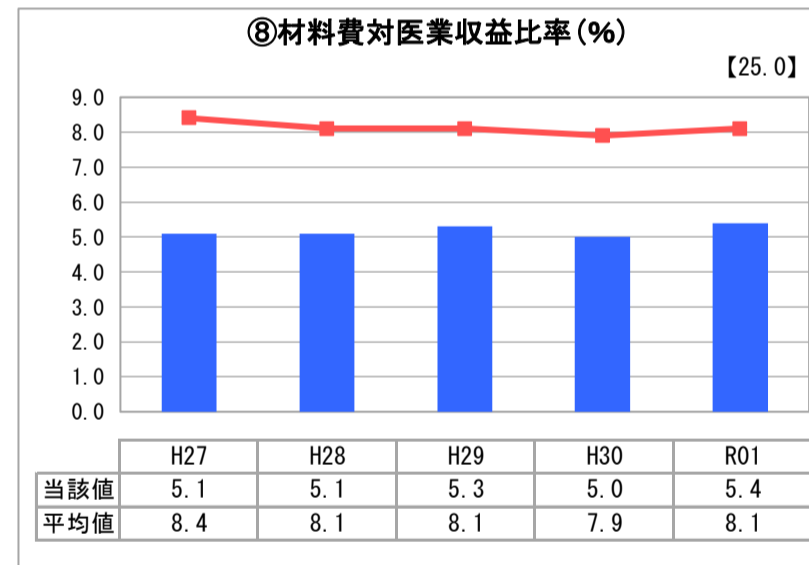
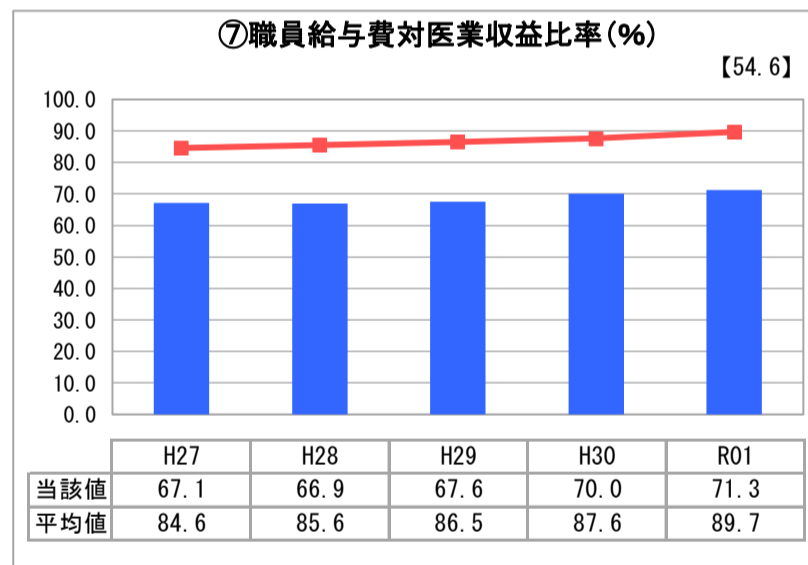
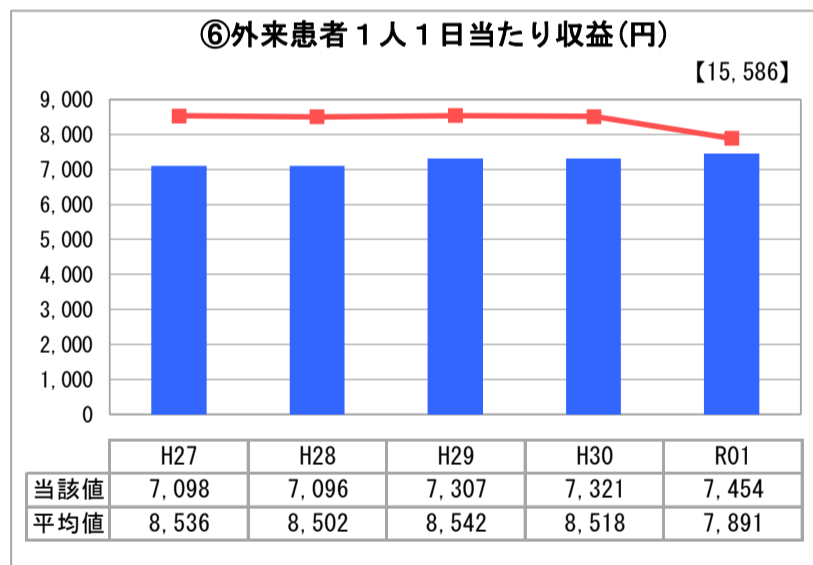
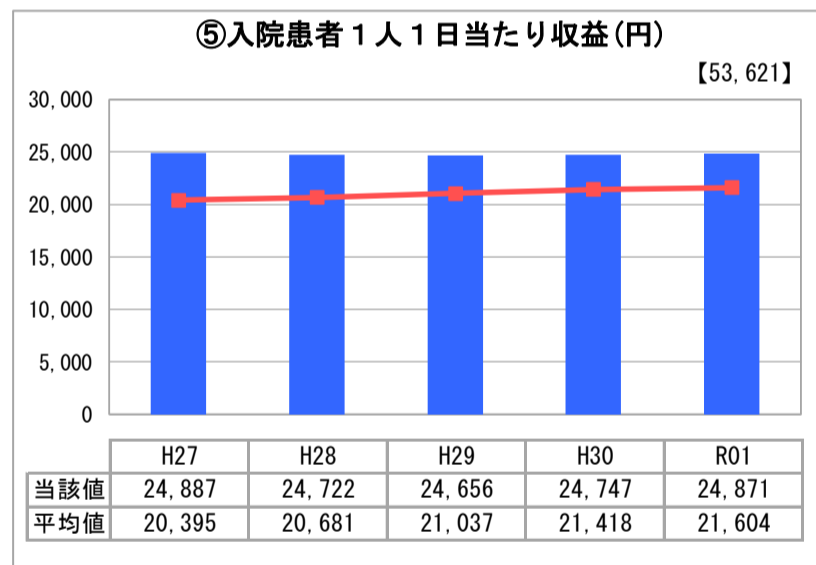
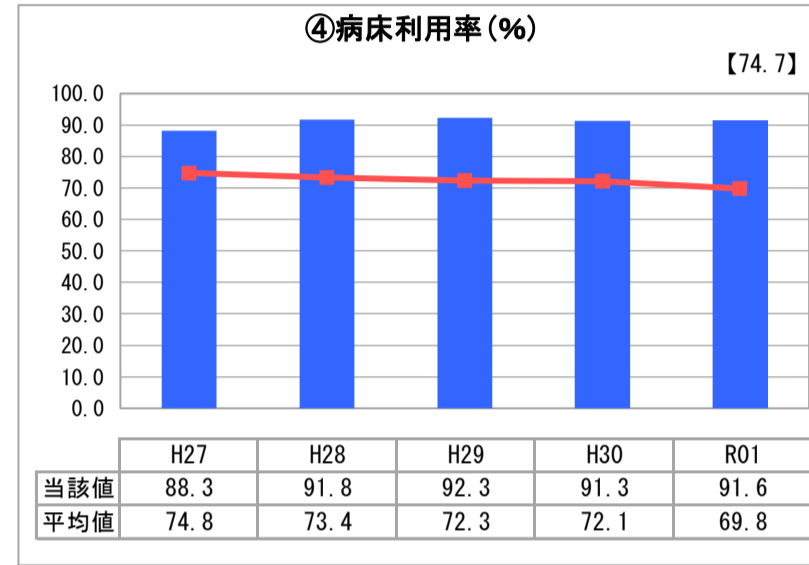
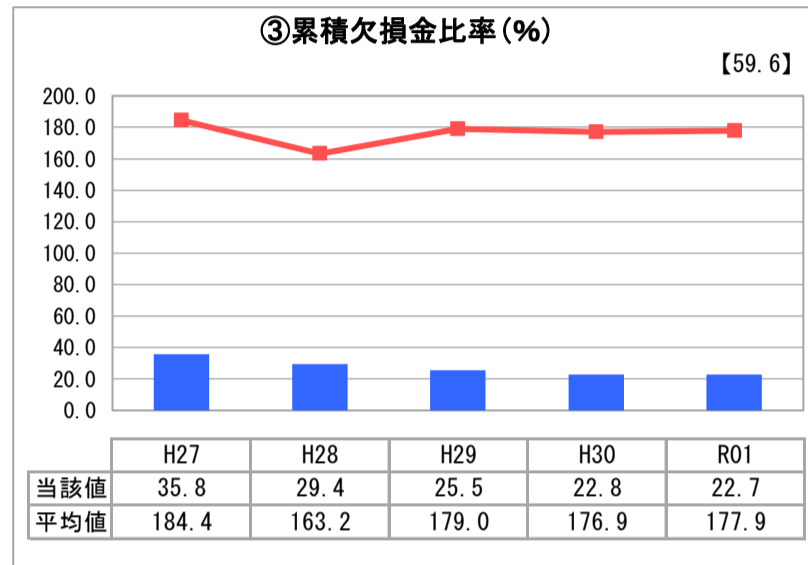
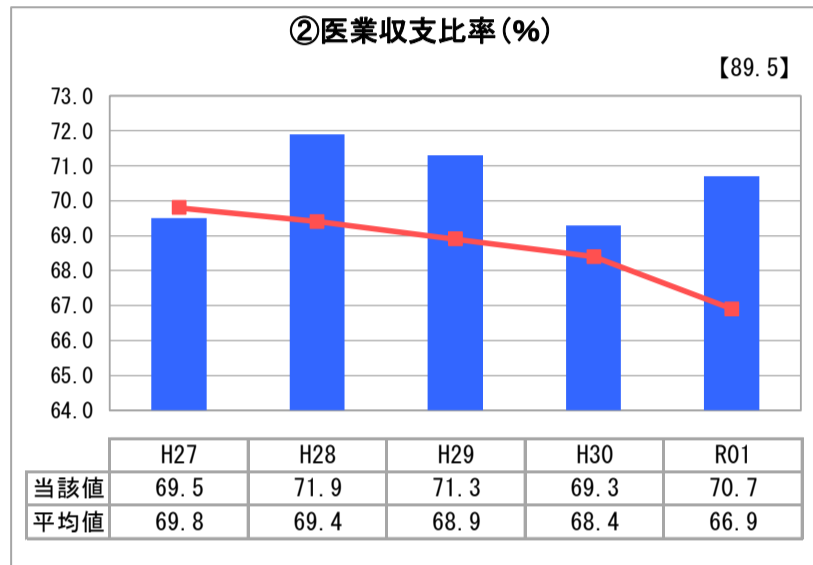
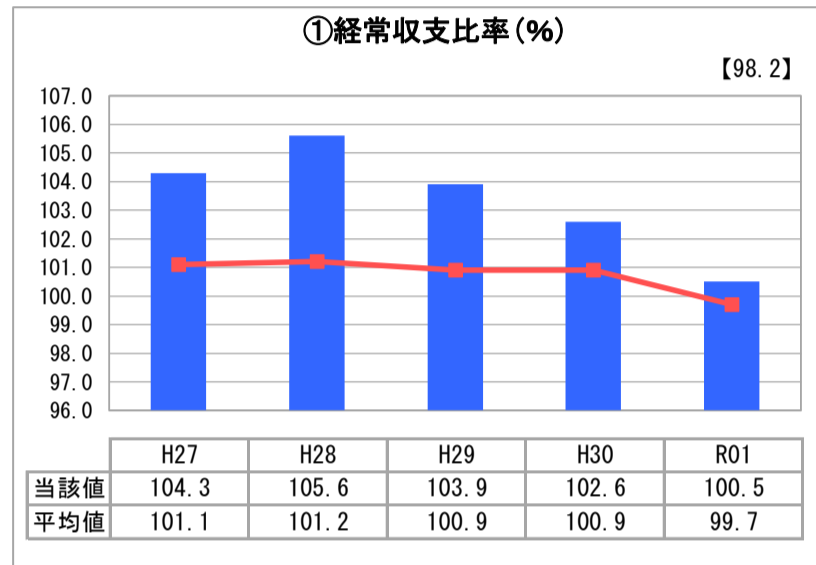
※1 ド…人間ドック 透…人工透析 I…ICU・CCU 未…NICU・未熟児室 訓…運動機能訓練室 ガ…ガン（放射線）診療

※2 救…救急告示病院 臨…臨床研修病院 が…がん診療連携拠点病院 感…感染症指定医療機関 へ…へき地医療拠点病院 災…災害拠点病院 地…地域医療支援病院 特…特定機能病院 輪…病院群輪番制病院

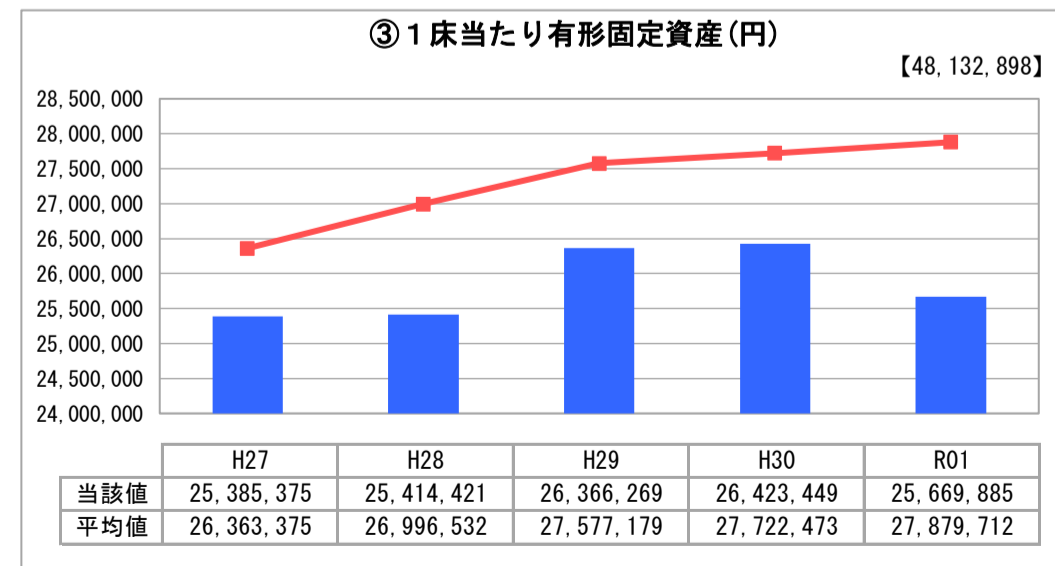
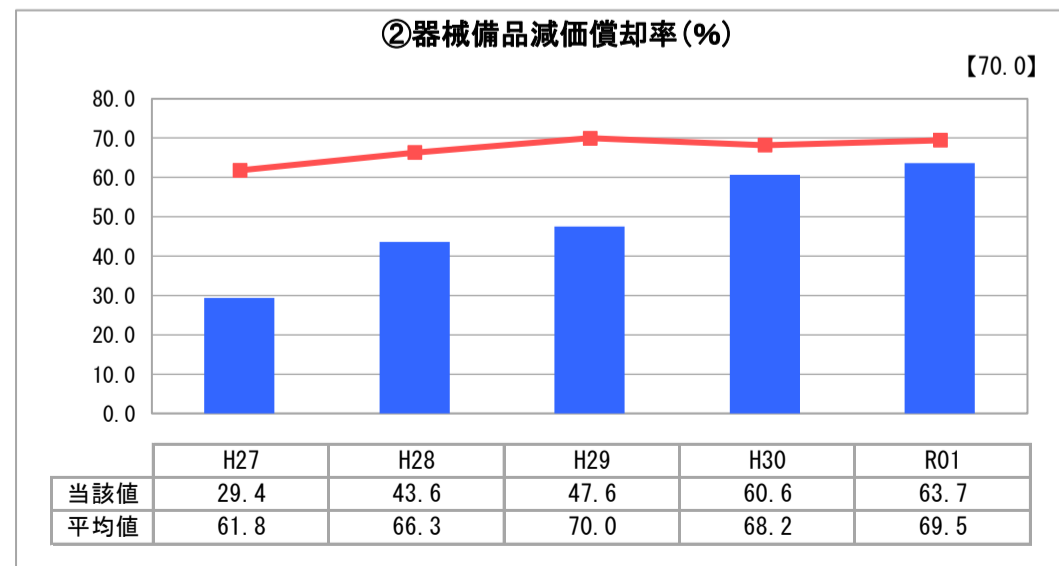
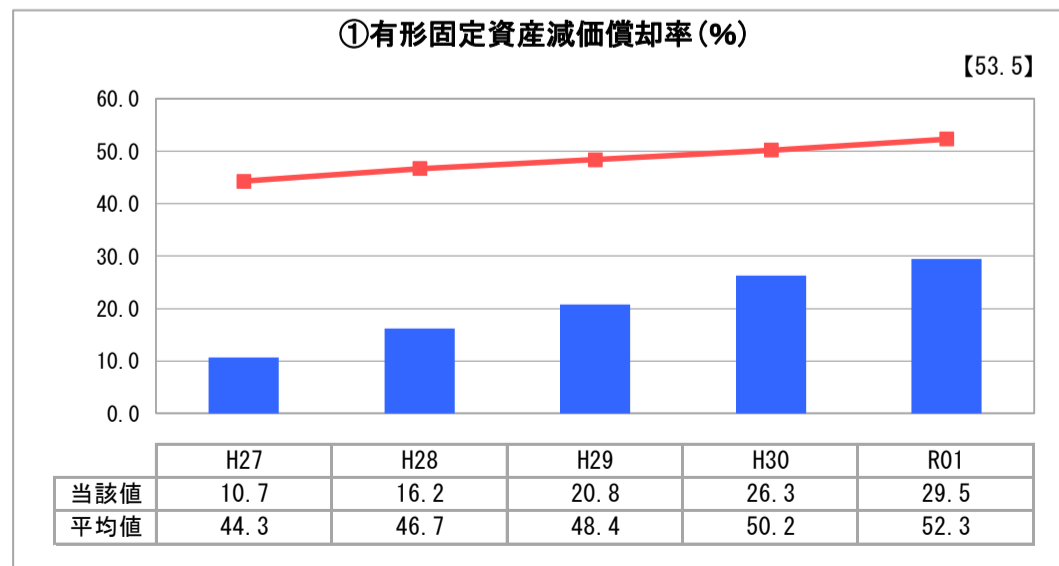
許可病床（一般）	許可病床（療養）	許可病床（結核）
-	-	-
許可病床（精神）	許可病床（感染症）	許可病床（合計）
323	-	323
稼働病床（一般）	稼働病床（療養）	稼働病床（一般+療養）
-	-	-

グラフ凡例	
■	当該病院値（当該値）
—	類似病院平均値（平均値）
【	令和元年度全国平均

1. 経営の健全性・効率性



2. 老朽化の状況



公立病院改革に係る主な取組（直近の実施時期）

再編・ネットワーク化	地方独立行政法人化	指定管理者制度導入
-	平成22	-
年度	年度	年度

I 地域において担っている役割

精神科救急医療システムの基幹病院として、精神科救急病床を県内で最多の16床設置し、救急患者を積極的に受け入れるとともに、思春期医療を実施するほか、難治うつ病等を対象とするストレスケア医療、アルコールや薬物等の物質依存症やギャンブル依存症を対象とする依存症医療、医療観察法医療といった専門的な医療の提供に加え、統合失調症の薬物療法の難治患者に対するクロザピンをを用いた薬物療法を実施するなど、神奈川県精神科医療の中心的役割を果たしている。また、認知症の早期発見に向け、平成29年度に開設した「もの忘れ外来」の診療体制を強化した。

II 分析欄

1. 経営の健全性・効率性について

④病床利用率が平成28年度以降毎年90%を超えていることもあり、①経常収支比率も毎年100%を超える水準で推移している。
③累積欠損金比率は旧棟の除却により平成26年度から発生しているが、経営が安定していることから、年々減少傾向にある。

2. 老朽化の状況について

①有形固定資産減価償却率については、平成27年度に旧病院を除却したことにより低下し、②器械備品減価償却率についても、平成26年度に新病院を開院したことにより、低率となったが、どちらの項目も年々上昇傾向にある。今後は、機器等の稼働状況や耐用年数を考慮し、計画的に更新していく必要がある。

全体総括

空床情報等の情報共有を徹底したほか、令和元年度に地域医療連携室、福祉医療相談科、訪問看護科の機能を包含した連携サポートセンターを設置し、受付、初診、入院、退院、退院後のフォローに至るまでの流れを整理することで、平均在院日数を短縮し、初診患者数が前年度比6.8%増、新入院患者数が前年度比12.4%増となった。その結果医業収益は増加したものの、運営費負担金収入の減少などにより経常収支比率は低下している。今後も引き続き、患者確保の取り組みを行うことに加え、地域の医療機関との連携強化によって効率的な病床運用を行い、収益を向上させるとともに、経費の抑制にも努め、安定した収支の確保を図る。

※ 「類似病院平均値（平均値）」については、病院区分及び類似区分に基づき算出している。

経営比較分析表（令和元年度決算）

神奈川県地方独立行政法人神奈川県立病院機構 がんセンター

法適用区分	業種名・事業名	病院区分	類似区分	管理者の情報
地方独立行政法人	病院事業	一般病院	400床以上～500床未満	非設置
経営形態	診療科数	DPC対象病院	特殊診療機能 ※1	指定病院の状況 ※2
直営	28	対象	訓ガ	が
人口（人）	建物面積（㎡）	不採算地区病院	看護配置	
-	51,379	非該当	7：1	

許可病床（一般）	許可病床（療養）	許可病床（結核）
415	-	-
許可病床（精神）	許可病床（感染症）	許可病床（合計）
-	-	415
稼働病床（一般）	稼働病床（療養）	稼働病床（一般+療養）
415	-	415

グラフ凡例

- 当該病院値（当該値）
- 類似病院平均値（平均値）
- 【】 令和元年度全国平均

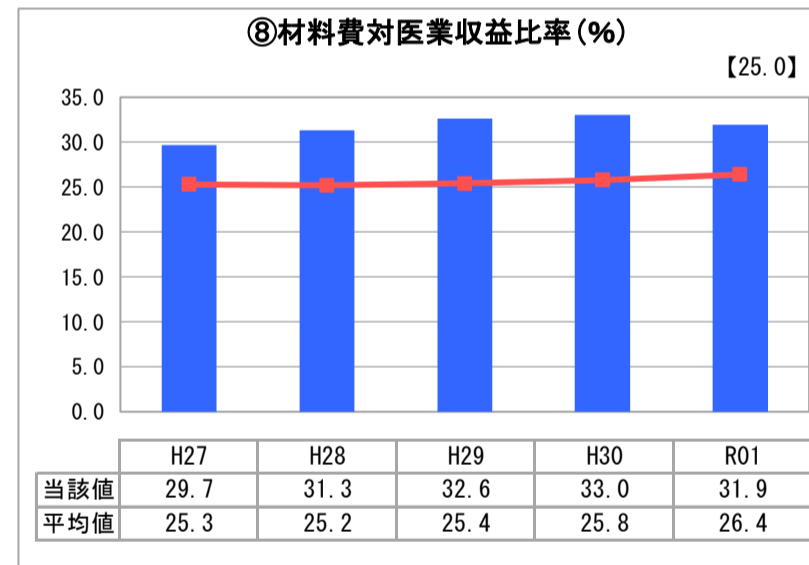
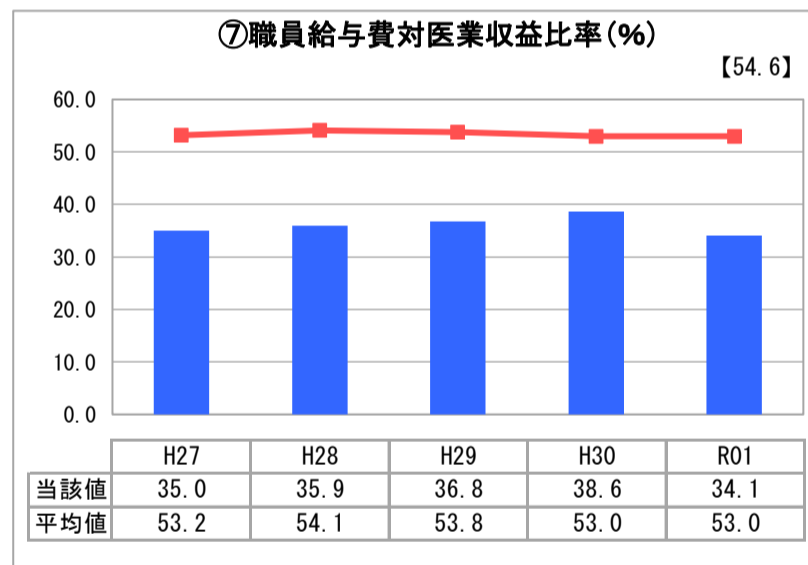
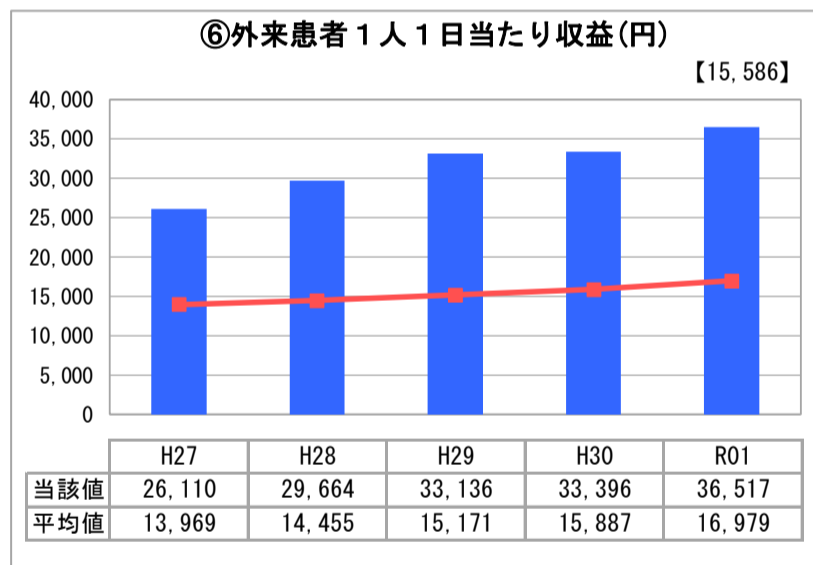
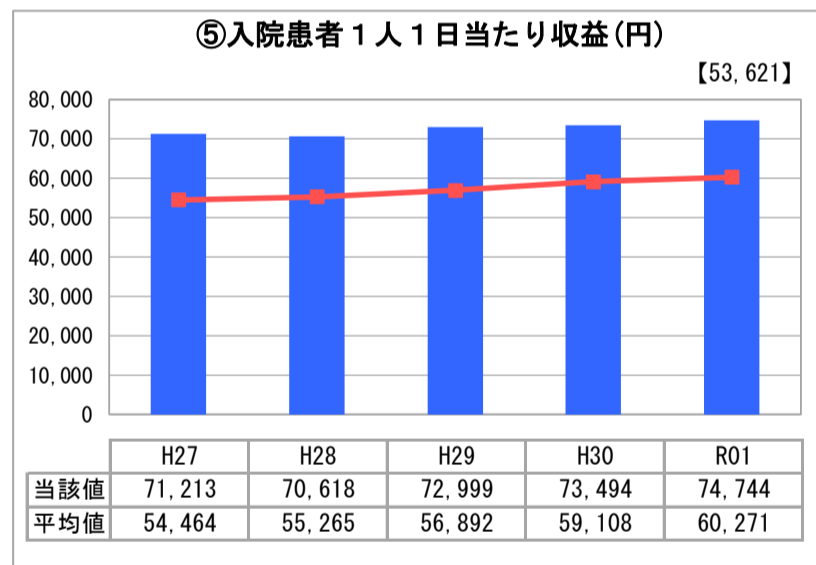
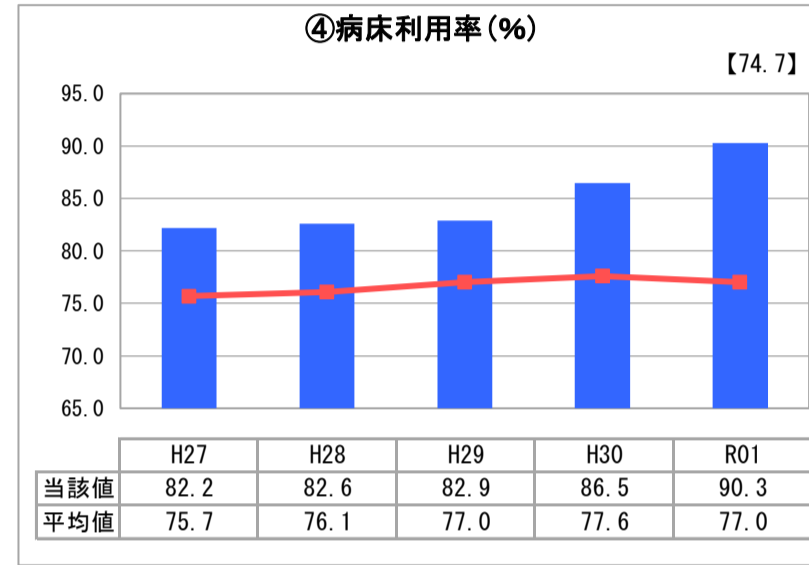
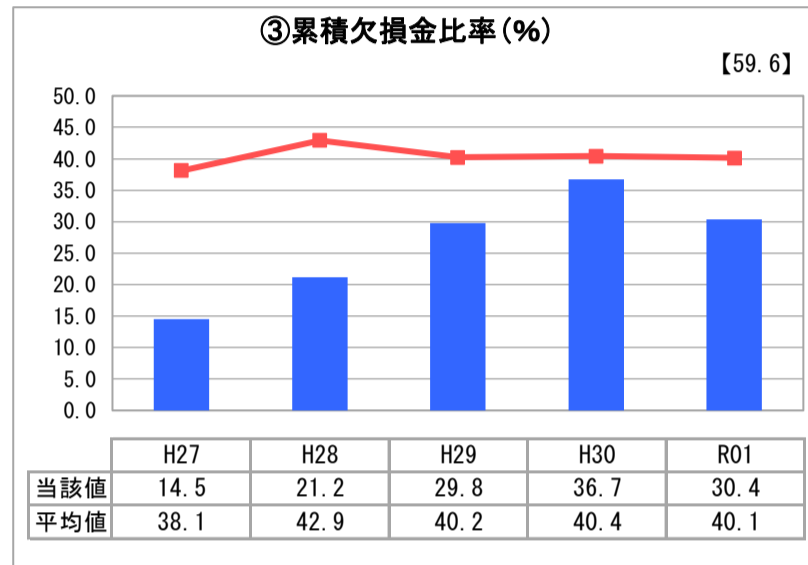
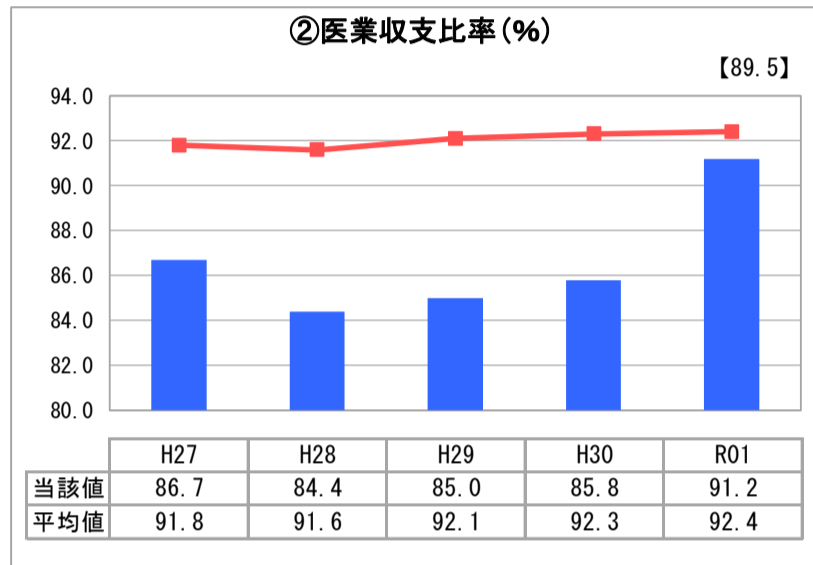
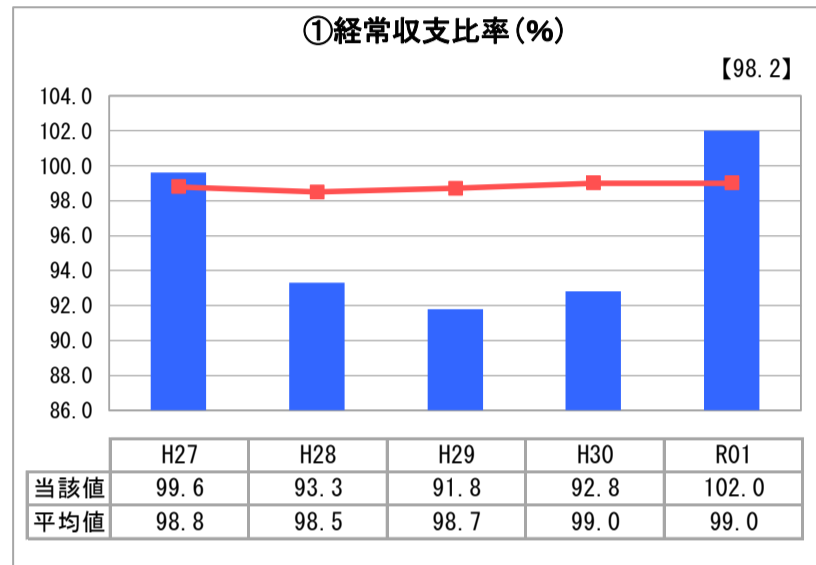
※1 ド…人間ドック 透…人工透析 I…ICU・CCU 未…NICU・未熟児室 訓…運動機能訓練室 ガ…ガン（放射線）診療

※2 救…救急告示病院 臨…臨床研修病院 が…がん診療連携拠点病院 感…感染症指定医療機関 へ…へき地医療拠点病院 災…災害拠点病院 地…地域医療支援病院 特…特定機能病院 輪…病院群輪番制病院

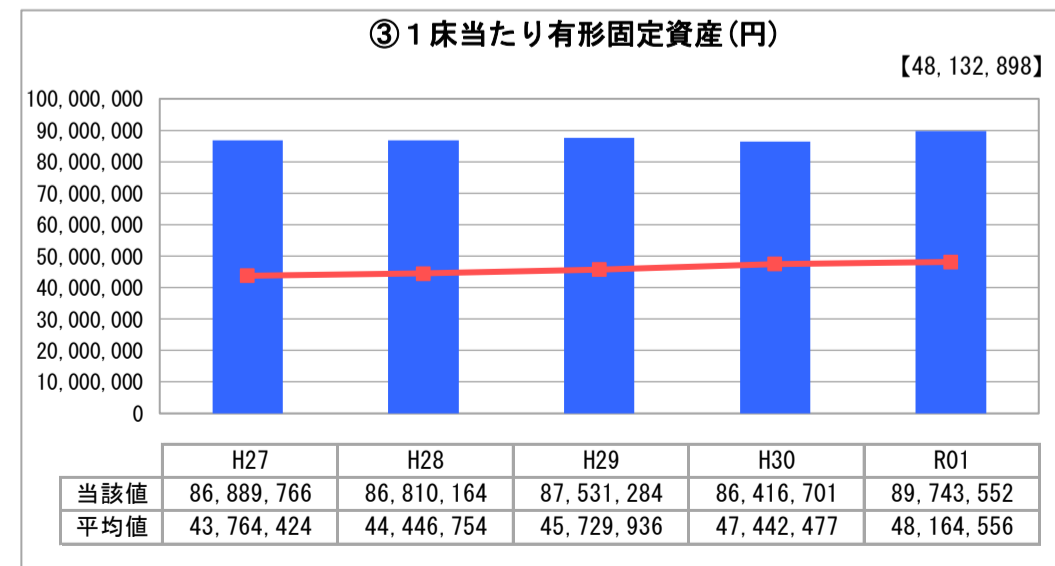
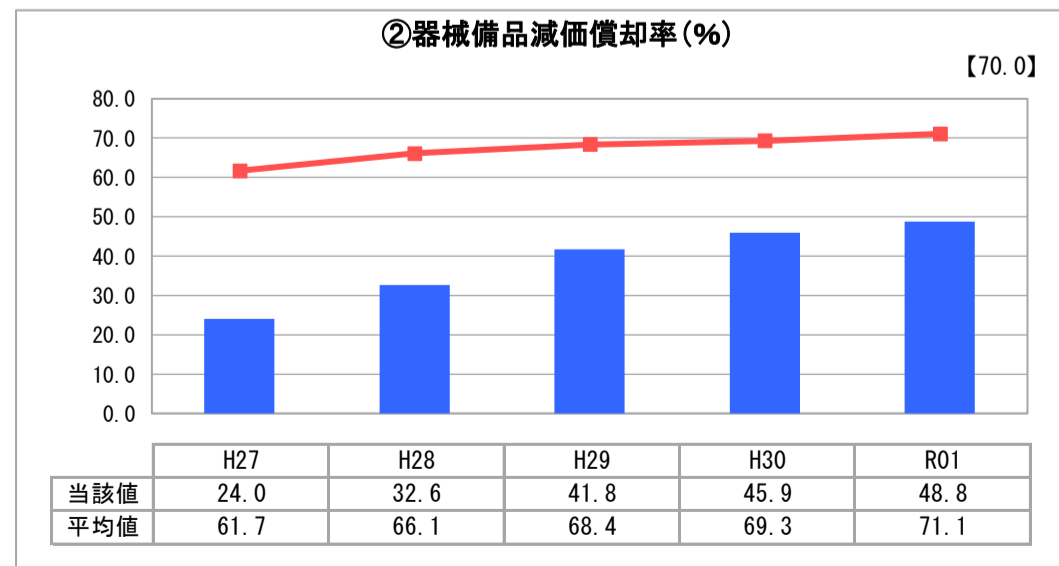
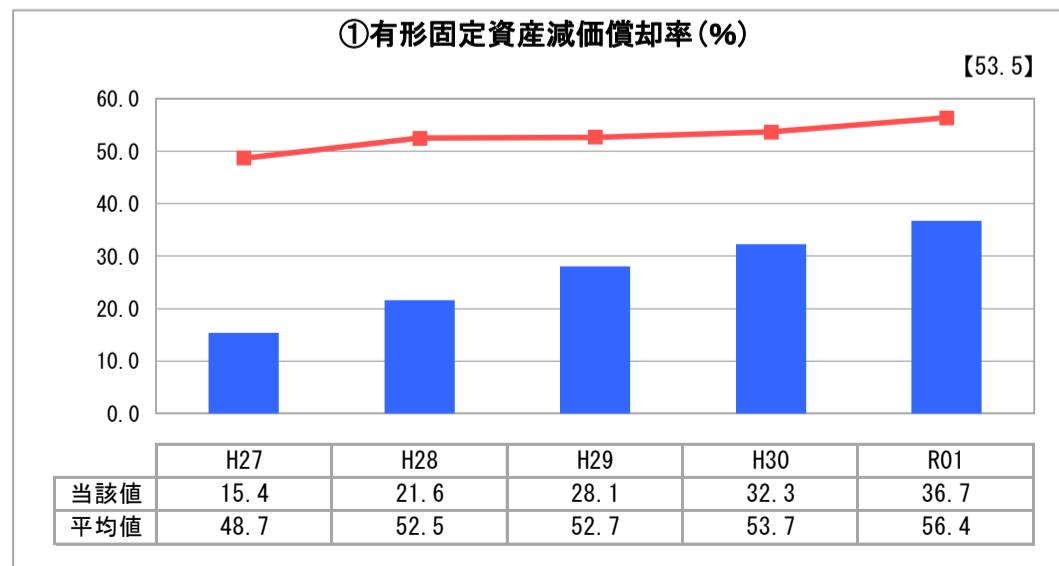
公立病院改革に係る主な取組（直近の実施時期）

再編・ネットワーク化	地方独立行政法人化	指定管理者制度導入
-	平成22	-
年度	年度	年度

1. 経営の健全性・効率性



2. 老朽化の状況



I 地域において担っている役割

都道府県がん診療連携拠点病院として、「がん診療」の質の向上を図るため、手術、放射線治療及び化学療法を柱とした「集学的治療」を推進するとともに、前立腺センターを逐年稼働している。

また、がんゲノム医療拠点病院の指定を受け、県内の複数のがんゲノム医療連携病院が参加するエキスパートパネルを開催するなど、先端的ながんゲノム医療に取り組んでいる。

II 分析欄

1. 経営の健全性・効率性について

- ① 経常収支比率は、患者数の増加や重粒子線医療施設の運営費負担金の増加等により、100%を超える水準に達した。
- ④ 病床利用率については、紹介患者の受入増加の取組み等により90%に上昇した。
- ⑤、⑥ 入院・外来患者1人1日あたりの収益は、毎年上昇傾向であった。また、類似病院の平均を上回る水準で安定的に推移している。
- ⑦ 職員給与費対医業収益比率は、人員増はあるものの、医業収益も増加しているため、一定の水準で推移している。
- ⑧ 材料費対医業収益比率は、薬物療法の件数が増加していることなどから薬品費が増加傾向にある。

2. 老朽化の状況について

新病院の開院に伴う旧病院の除却により、平成27年度は①有形固定資産減価償却率及び②器械備品減価償却率は低下したが、重粒子線治療施設の開設により、以降は上昇傾向となっている。

③1床当たり有形固定資産は、病床数は変わらず、新病院及び重粒子線治療施設が増加しているため、平均値を大きく上回る水準で推移している。

全体総括

収益面では、新患者の増加に対応するため、逆紹介の推進や同日入退院の実施等、効率的な病床運用に取り組んだことにより、病床利用率が上昇し、入院収益、外来収益ともに増加したことから、経常収支比率及び医業収支比率は改善している。今後も、地域医療機関との連携強化等によって効率的な病床運用を行い、収益の向上に努めるとともに、費用の効率的な執行に取り組み、収支を改善していく。

※ 「類似病院平均値（平均値）」については、病院区分及び類似区分に基づき算出している。

経営比較分析表（令和元年度決算）

神奈川県地方独立行政法人神奈川県立病院機構 循環器呼吸器病センター

法適用区分	業種名・事業名	病院区分	類似区分	管理者の情報
地方独立行政法人	病院事業	一般病院	200床以上～300床未満	非設置
経営形態	診療科数	DPC対象病院	特殊診療機能 ※1	指定病院の状況 ※2
直営	12	対象	ドI訓ガ	救臨感地
人口（人）	建物面積（㎡）	不採算地区病院	看護配置	
-	26,586	非該当	10:1	

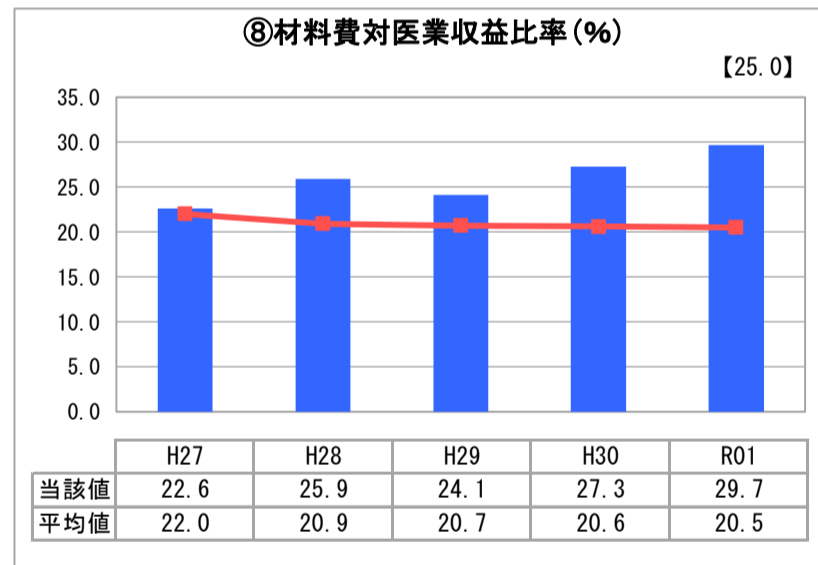
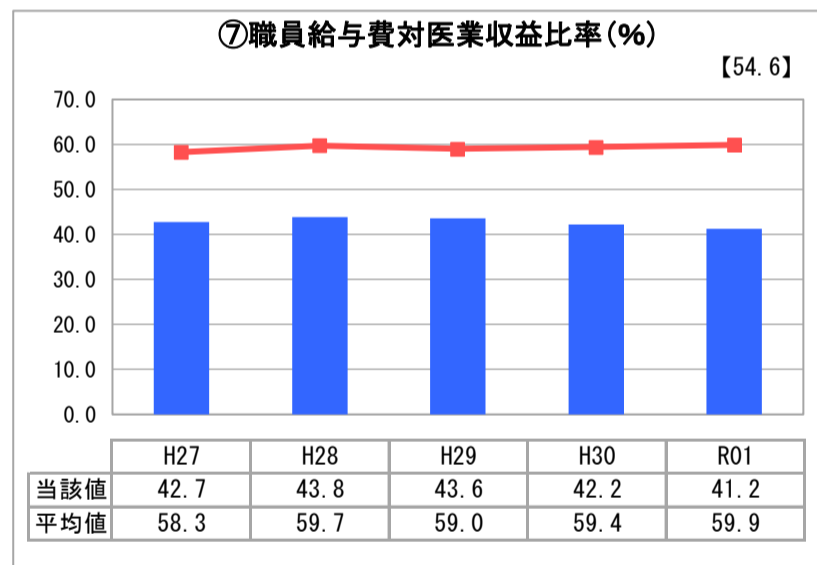
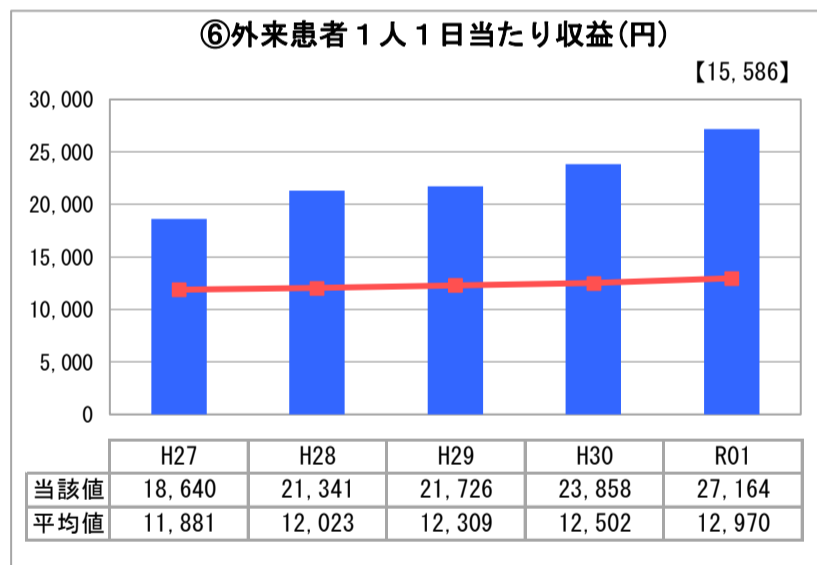
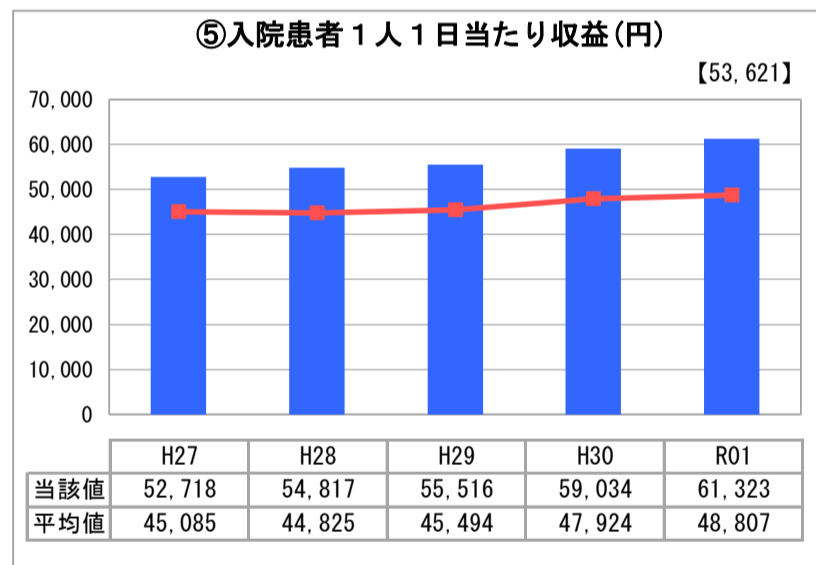
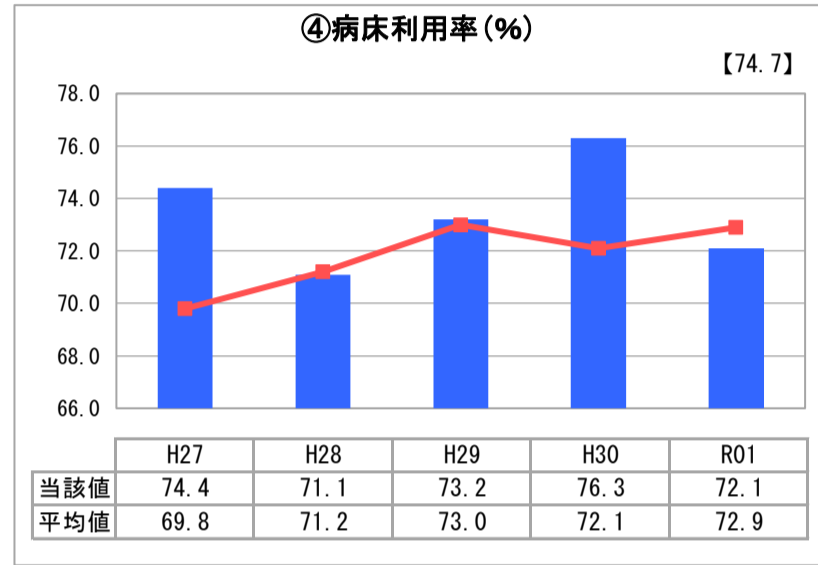
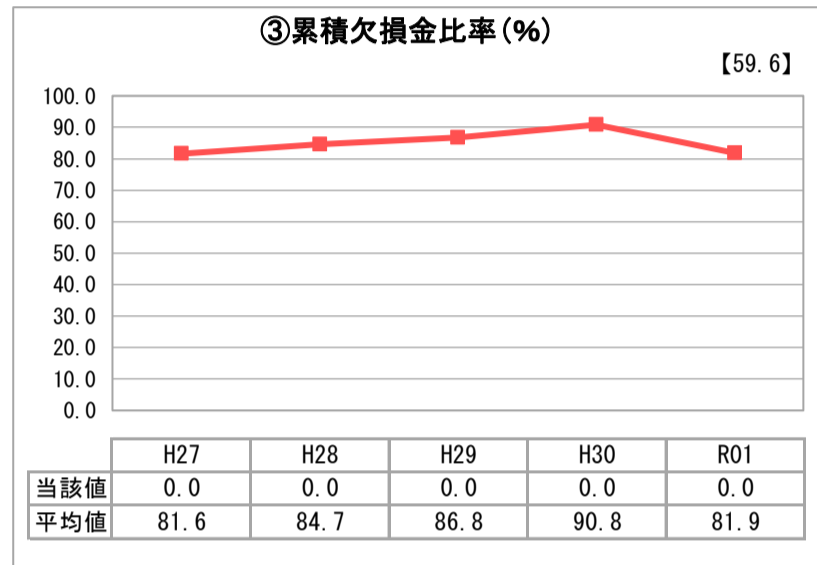
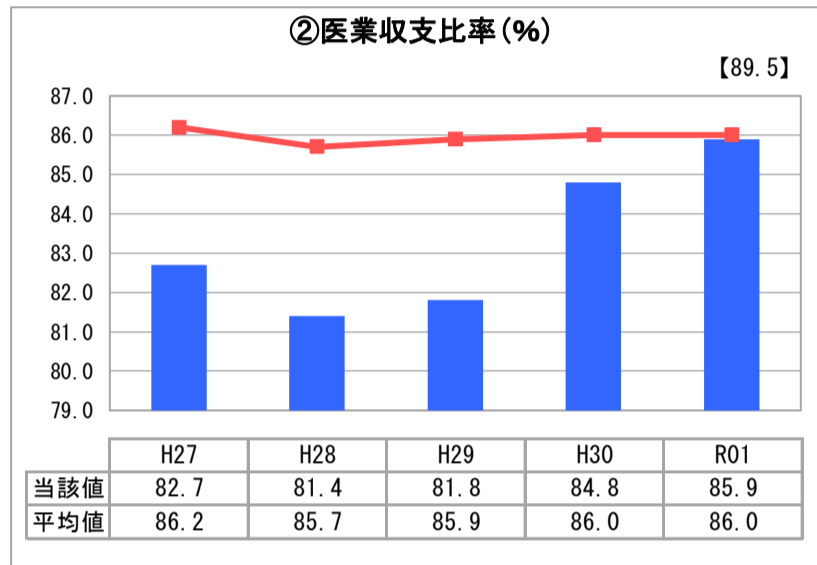
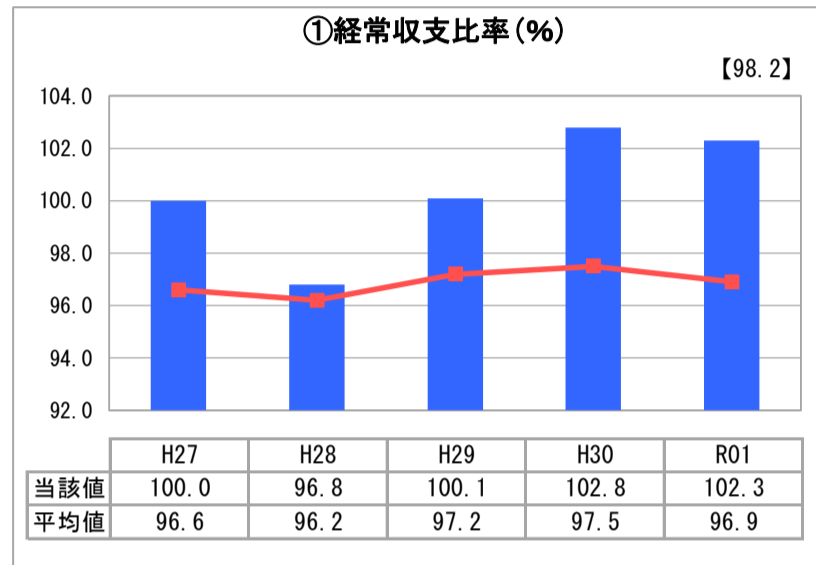
※1 ド…人間ドック 透…人工透析 I…ICU・CCU 未…NICU・未熟児室 訓…運動機能訓練室 ガ…ガン（放射線）診療

※2 救…救急告示病院 臨…臨床研修病院 が…がん診療連携拠点病院 感…感染症指定医療機関 へ…へき地医療拠点病院 災…災害拠点病院 地…地域医療支援病院 特…特定機能病院 輪…病院群輪番制病院

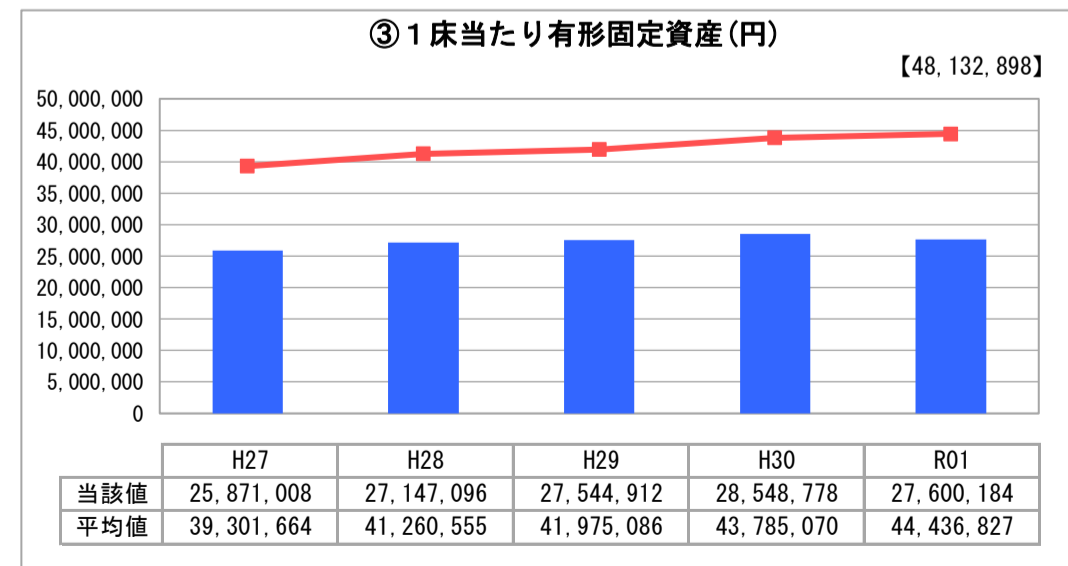
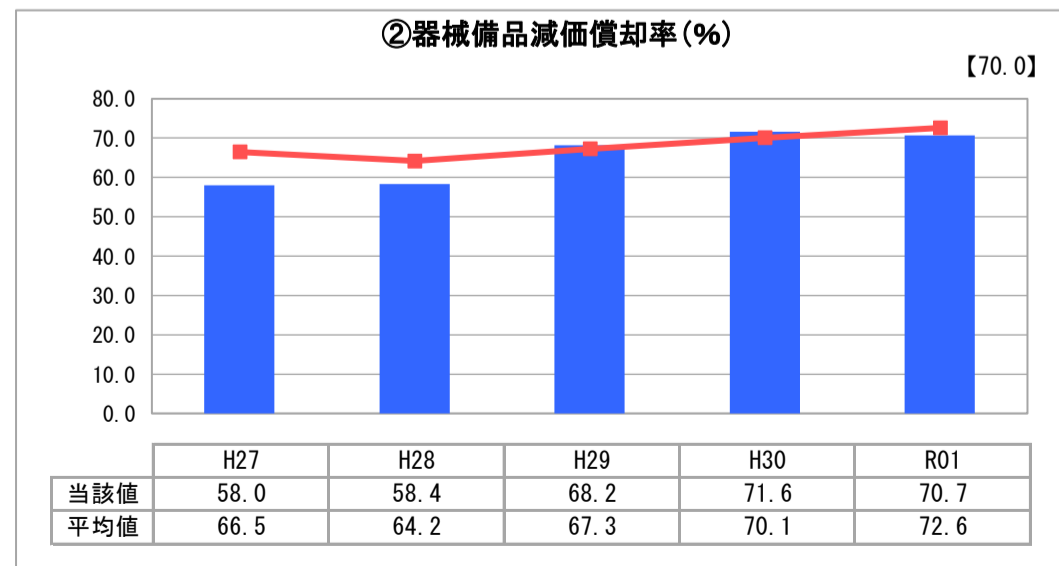
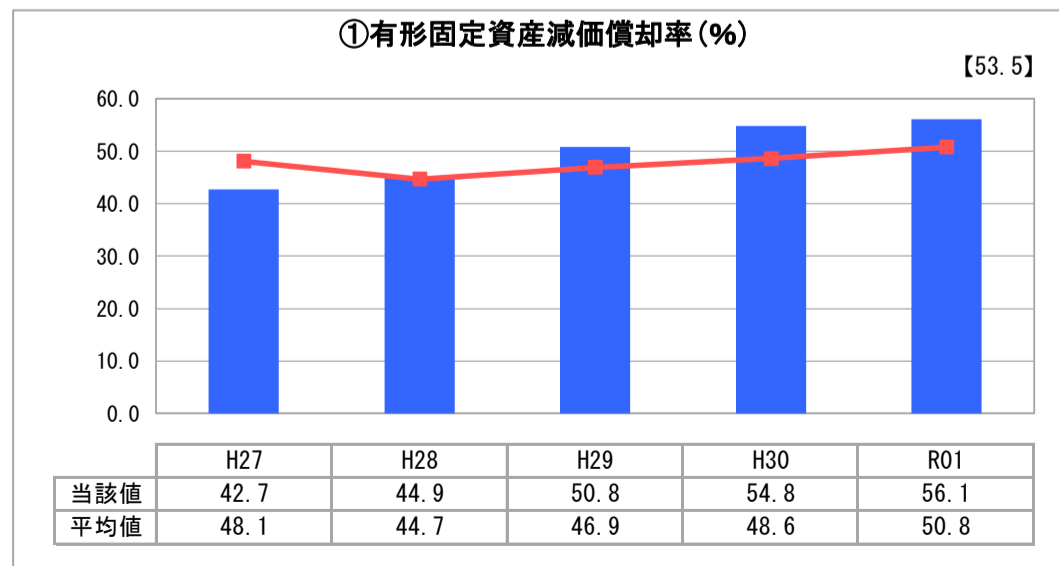
許可病床（一般）	許可病床（療養）	許可病床（結核）
179	-	60
許可病床（精神）	許可病床（感染症）	許可病床（合計）
-	-	239
稼働病床（一般）	稼働病床（療養）	稼働病床（一般+療養）
179	-	179

グラフ凡例	
■	当該病院値（当該値）
—	類似病院平均値（平均値）
【】	令和元年度全国平均

1. 経営の健全性・効率性



2. 老朽化の状況



公立病院改革に係る主な取組（直近の実施時期）

再編・ネットワーク化	地方独立行政法人化	指定管理者制度導入
-	平成22	-
年度	年度	年度

I 地域において担っている役割

狭心症、心筋梗塞や不整脈等の循環器疾患、肺がんや間質性肺炎、慢性閉塞性肺疾患等の呼吸器疾患について、専門医療機関として、質の高い医療を提供している。
また、多剤耐性結核対策等の結核医療を継続的に実施し、社会的使命を果たしている。
さらに、ダイヤモンドプリンセス号の乗船者をはじめとする新型コロナウイルス感染症患者への対応については、県・市と協力しながら、患者の受入を行った。

II 分析欄

1. 経営の健全性・効率性について

①経常収支比率は、近年は100%を超える推移をしており、令和元年度はカテーテルアブレーションの実施体制を整え、昨年度を上回る件数を実施した等の理由から医業収益が伸び、②医業収支比率も改善した。
⑤、⑥入院・外来患者 1 人 1 日 当たりの収益は、カテーテルアブレーションや化学療法の件数が増加していることなどから、年々上昇傾向にある。⑧材料費対医業収益比率は、化学療法やカテーテルアブレーションの件数が伸びたこと等の理由で材料費が増加し、比率が上昇した。

2. 老朽化の状況について

建物、設備ともに老朽化が進んでいる中で、①有形固定資産減価償却率が年々上昇傾向にあるため、機器の稼働状況や耐用年数等を考慮し、計画的に更新していく必要がある。

全体総括

令和元年度は、外来延患者数の増加等により医業収益が増加した。また、ICUの患者受入基準の検討・見直しを行い、利用率が低かったICUの病床利用率の向上を図った。
引き続き地域の医療機関との連携強化によって効率的な病床運用を行い、収益の確保を図るなど、安定した経営を推進していく。

※ 「類似病院平均値（平均値）」については、病院区分及び類似区分に基づき算出している。

経営比較分析表（令和元年度決算）

神奈川県地方独立行政法人神奈川県立病院機構 子ども医療センター

法適用区分	業種名・事業名	病院区分	類似区分	管理者の情報
地方独立行政法人	病院事業	一般病院	400床以上～500床未満	非設置
経営形態	診療科数	DPC対象病院	特殊診療機能 ※1	指定病院の状況 ※2
直営	26	対象	透I未訓ガ	臨地
人口（人）	建物面積（㎡）	不採算地区病院	看護配置	
-	54,410	非該当	7：1	

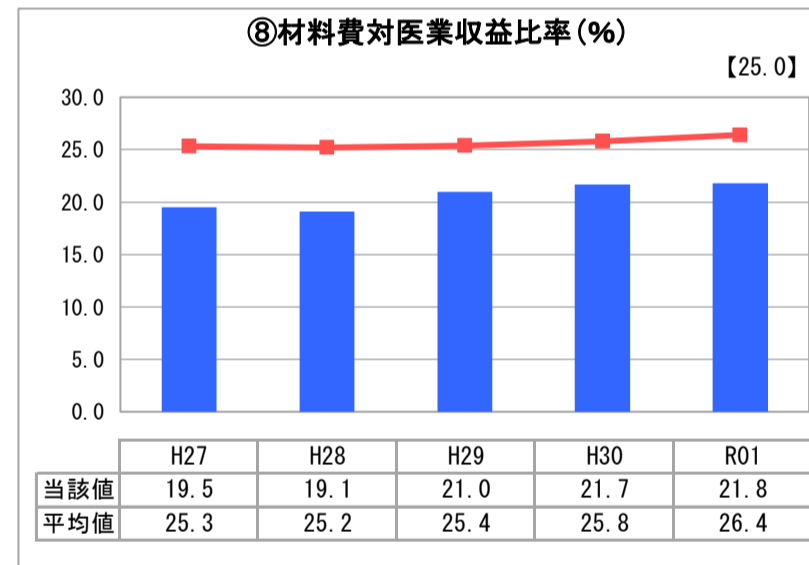
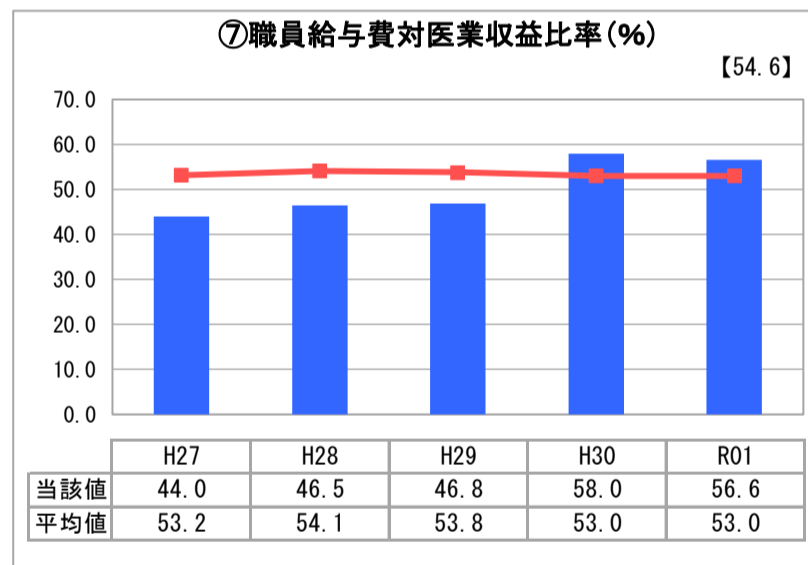
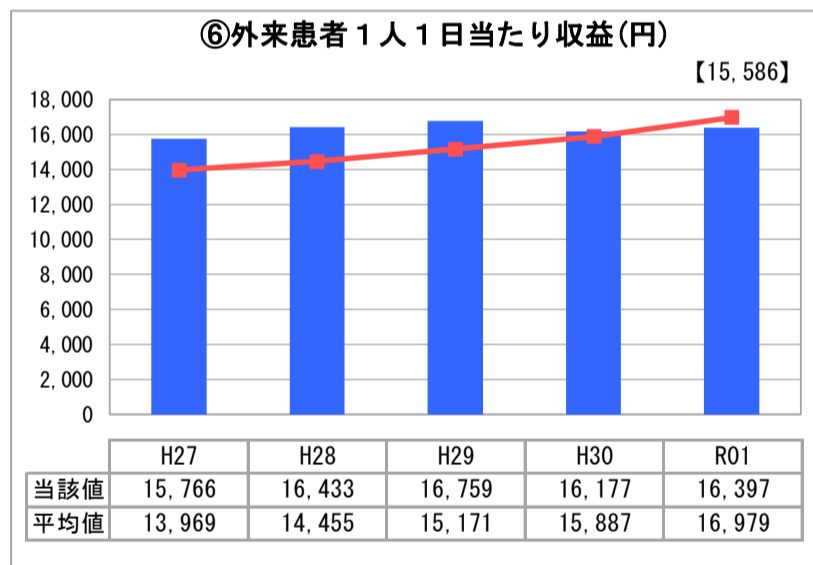
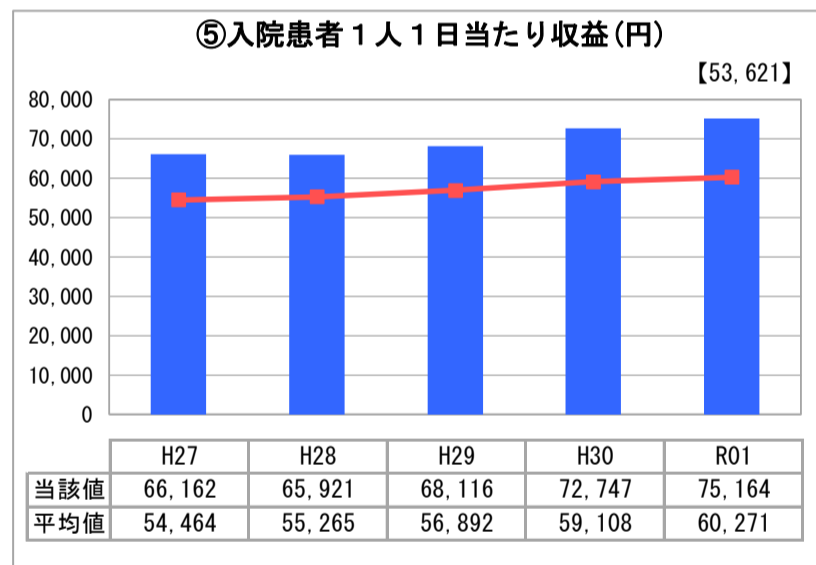
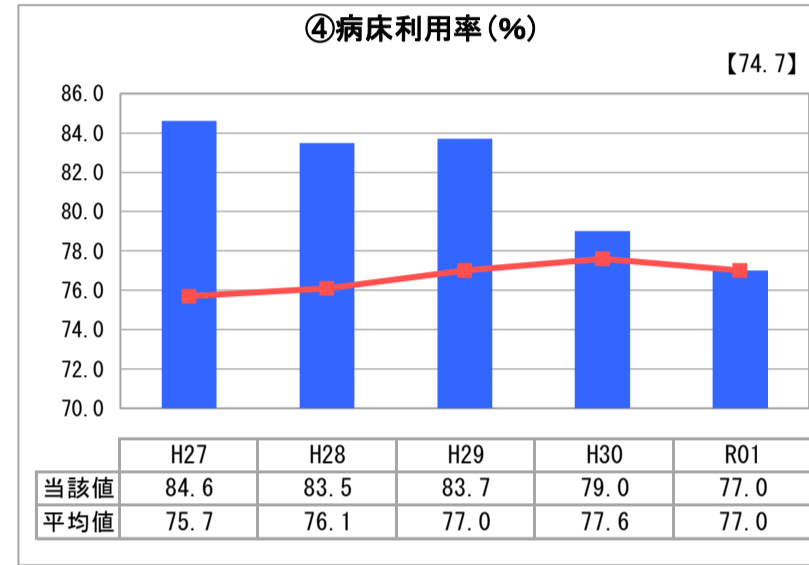
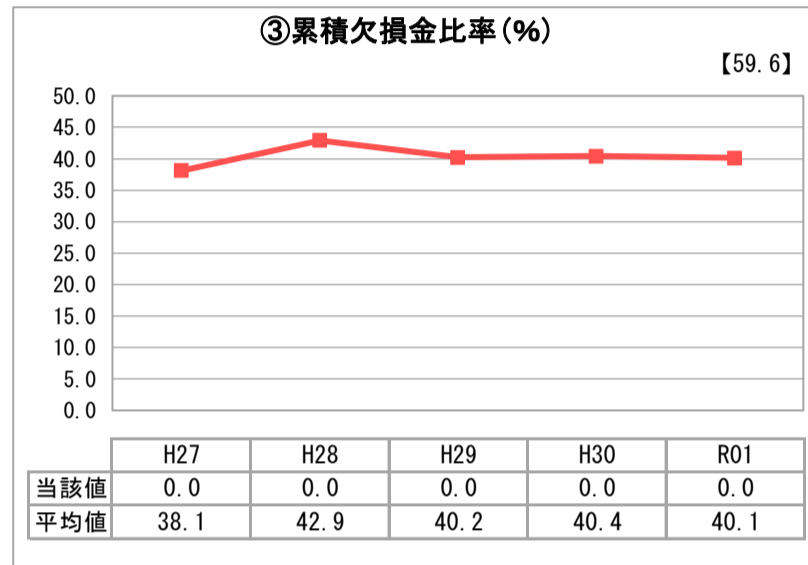
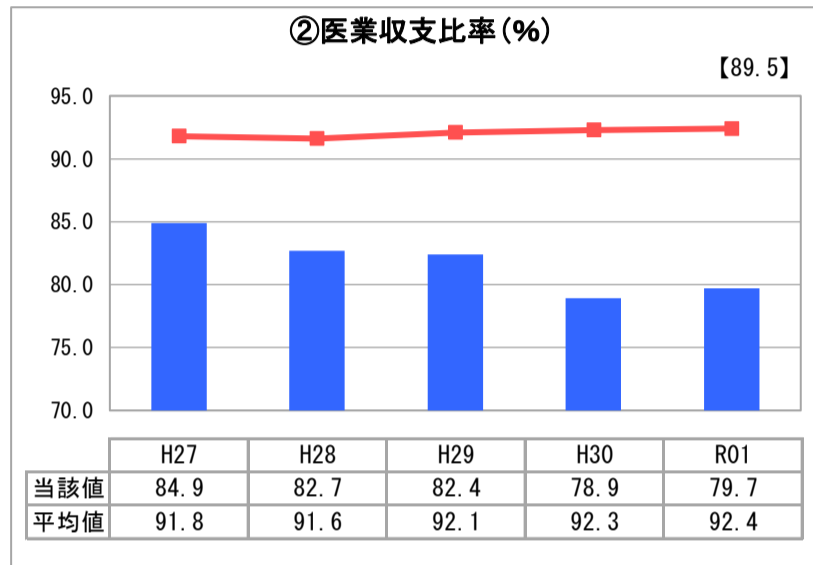
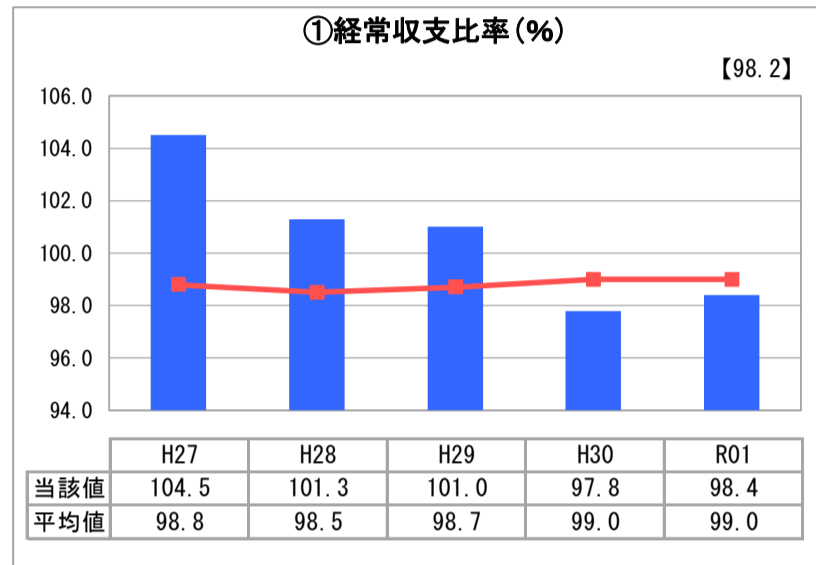
※1 ド…人間ドック 透…人工透析 I…ICU・CCU 未…NICU・未熟児室 訓…運動機能訓練室 ガ…ガン（放射線）診療

※2 救…救急告示病院 臨…臨床研修病院 が…がん診療連携拠点病院 感…感染症指定医療機関 へ…へき地医療拠点病院 災…災害拠点病院 地…地域医療支援病院 特…特定機能病院 輪…病院群輪番制病院

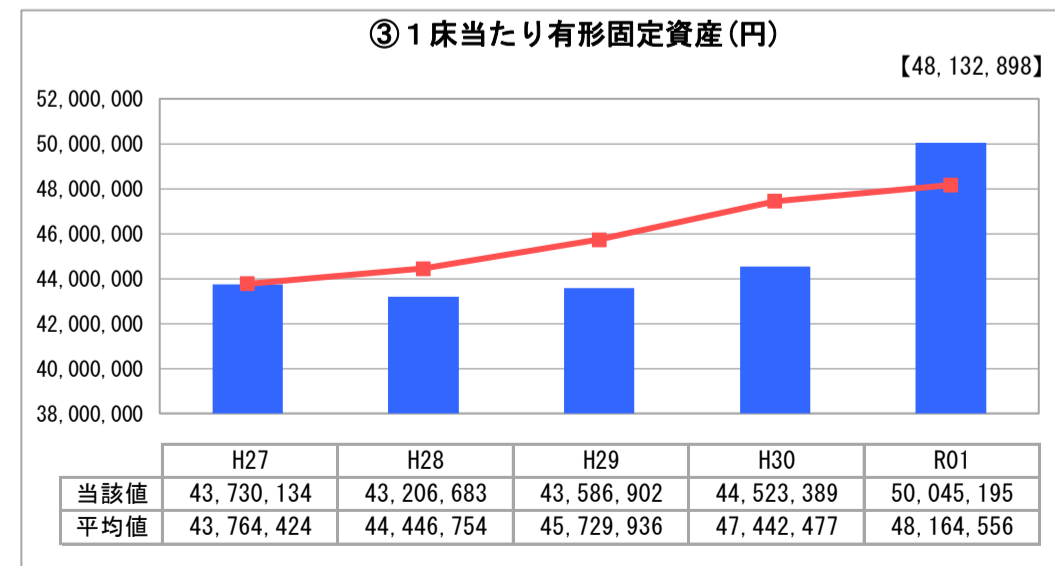
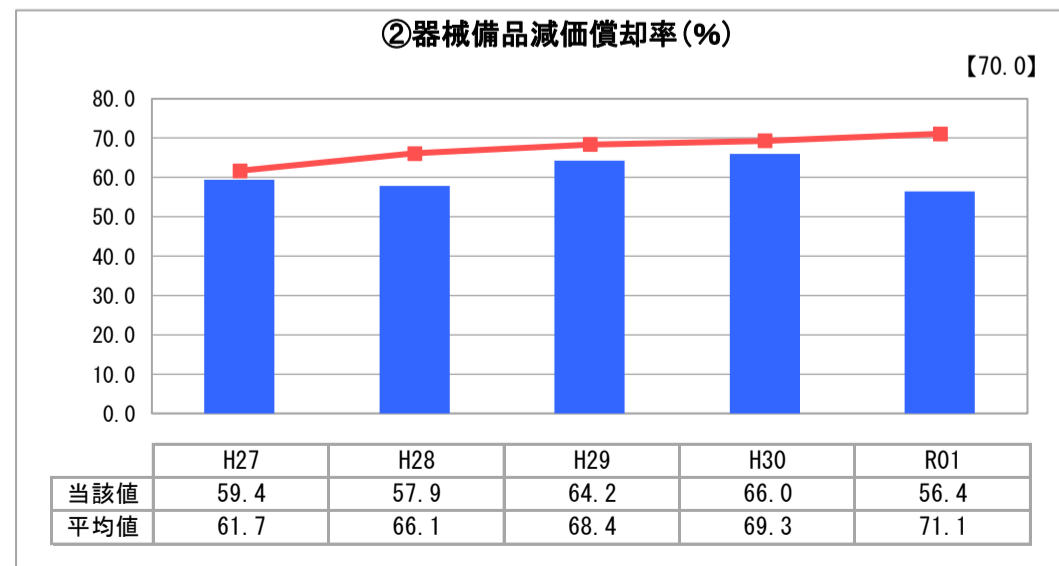
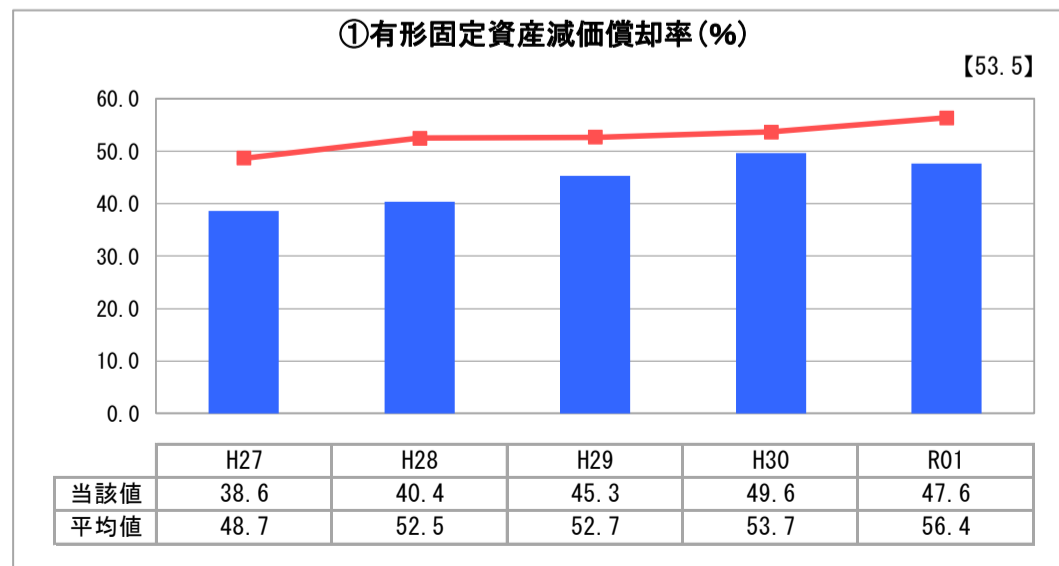
許可病床（一般）	許可病床（療養）	許可病床（結核）
390	-	-
許可病床（精神）	許可病床（感染症）	許可病床（合計）
40	-	430
稼働病床（一般）	稼働病床（療養）	稼働病床（一般+療養）
390	-	390

グラフ凡例	
■	当該病院値（当該値）
—	類似病院平均値（平均値）
【】	令和元年度全国平均

1. 経営の健全性・効率性



2. 老朽化の状況



公立病院改革に係る主な取組（直近の実施時期）

再編・ネットワーク化	地方独立行政法人化	指定管理者制度導入
-	平成22	-
年度	年度	年度

I 地域において担っている役割

病院部門と福祉部門が複合した全国的に見ても稀な三次医療機関として、また、総合周産期母子医療センターとして、他の医療機関では診療が困難な患者を、他施設からの紹介を基本として県内外から受け入れて、多職種が連携して質の高い包括医療を提供している。
また、本県で唯一の小児がん拠点病院として、小児がん治療の牽引役となっており、小児がんの診療の質の向上に取り組んでいる。

II 分析欄

1. 経営の健全性・効率性について

①経常収支比率、②医業収支比率は近年減少傾向にあったが、新入院患者数や難易度の高い手術の増加などによる入院収益の増加や、外来延患者数の増加による外来収益の増加により、前年度に比べて上昇した。
④病床利用率は、周産期棟の改修工事の影響等により低下したものの、⑤入院患者1人1日あたりの収益は増加した。
⑦職員給与費対医業収益比率については、医業収益の増加等により、令和元年度は減少した。

2. 老朽化の状況について

①有形固定資産減価償却率及び②器械備品減価償却率ともに類似病院の平均を下回っており、前年度と比べても低下した。引き続き、機器の稼働状況や耐用年数等を考慮し、計画的に更新していく必要がある。

全体総括

令和元年度は、年度前半の周産期棟改修工事の影響等もあり、入院は、対前年度比で延患者数が減少したが、軽症患者の割合低下や、日帰り入院の増加等による平均在院日数の短縮のほか、難易度の高い手術の増加など、年間を通じて単価が高水準で推移したことにより収益の確保につながった。外来も、対前年度比で延患者数、単価ともに増となった。

今後は、周産期棟の増床部分を最大限に活用する他、引き続き新規入院患者の受入体制強化や地域の医療機関との連携強化によってこれまで以上に収益の確保を図る。

※ 「類似病院平均値（平均値）」については、病院区分及び類似区分に基づき算出している。

経営指標の概要 (病院事業)

1. 地域において担っている役割

地域の医療を確保するため重要な役割を果たしている公立病院が、

- ①山間へき地・離島など民間医療機関の立地が困難な過疎地等における一般医療の提供
- ②救急・小児・周産期・災害・精神などの不採算・特殊部門に関わる医療の提供
- ③県立がんセンター等地域の民間医療機関では限界のある高度・先進医療の提供
- ④研修の実施等を含む広域的な医師派遣の拠点としての機能

などを担うことにより、経営比較分析上の数値だけでは判断できない部分もあることから、当該役割を踏まえた比較・分析が可能となるよう記載欄を設けるもの。

2. 経営の健全性・効率性

	算出式
①経常収支比率 (%)	$\frac{\text{経常収益}}{\text{経常費用}} \times 100$

【指標の意味】

医業費用、医業外費用に対する医業収益、医業外収益の割合を表し、通常の病院活動による収益状況を示す指標。

【分析の考え方】

当該指標は、単年度の収支が黒字であることを示す 100%以上となっていることが必要である。数値が 100%未満の場合、単年度の収支が赤字であることを示しているため、経営改善に向けた取組が必要である。

新公立病院改革ガイドラインでは、公立病院が地域の医療提供体制の中で、適切に役割を果たし良質な医療を提供していくためには、一般会計から所定の繰出が行われれば「経常黒字」となる経常収支比率 100%を早期に達成し、これを維持することにより持続可能な経営を実現する必要があるとされている。

	算出式 (公営企業)	算出式 (地方独立行政法人)
②医業収支比率 (%)	$\frac{\text{医業収益}}{\text{医業費用}} \times 100$	$\frac{\text{営業収益}}{\text{営業費用}} \times 100$

【指標の意味】

病院の本業である医業活動から生じる医業費用に対する医業収益の割合を示す指標である。

【分析の考え方】

医業費用が医業収益によってどの程度賄われているかを示すものであり、医業活動における経営状況を判断するものである。

なお、医業収支比率における地方独立行政法人の営業収益は公営企業と同様に、「入院収益」「外来収益」及び室料差額収益等の「その他医業収益」並びに地方公営企業法施行令第8条の5第1項第3号の経費に係る繰入金のうち、救急医療の確保、保健衛生行政事務に要する

経費の合計としている。

	算出式（公営企業）	算出式（地方独立行政法人）
③累積欠損金比率（％）	$\frac{\text{累積欠損金（当年度未処理欠損金）}}{\text{事業の規模（医業収益）}} \times 100$	$\frac{\text{累積欠損金（当期末処理損失）}}{\text{事業の規模（営業収益）}} \times 100$

【指標の意味】

医業収益に対する累積欠損金（当年度未処理欠損金、当期末処理損失）の状況を示す指標である。

【分析の考え方】

当該指標は、累積欠損金が発生していないことが必要であり、発生している場合は経年の状況も踏まえながら、累積欠損金が解消されるよう経営改善を図っていく必要がある。

地方独立行政法人における当期末処理損失は地方独立行政法人法第 40 条第 2 項における損失の処理を行う前のものである。

	算出式
④病床利用率（％）	$\frac{\text{年延入院患者数}}{\text{年延病床数}} \times 100$

【指標の意味】

病院の施設が有効に活用されているか判断する指標である。なお、年延入院患者数は毎日 24 時現在の在院患者数と当日の退院患者数を加えたものであり、年延病床数は医療法の規定に基づき許可を受けた病床数に入院診療日を乗じて得たものである。

【分析の考え方】

病床利用率が低い場合、病床数に見合う職員配置による経費が生じているにもかかわらず、それに相応する診療収入が得られず、経営悪化の要因となる。

新公立病院改革ガイドラインにおいても病床利用率が 3 年連続 70% 未満である場合は、地域の医療提供体制を確保しつつ、再編・ネットワーク化や経営形態の見直しなどについて抜本的に見直すことを検討するよう要請しているため、その点も考慮して分析すべきである。

	算出式
⑤入院患者 1 人 1 日当たり収益（円）	$\frac{\text{入院収益}}{\text{年延入院患者数}} \times 1,000$

【指標の意味】

入院患者への診療及び療養に係る収益について、入院患者 1 人 1 日当たりの平均単価を示す指標である。

【分析の考え方】

経年比較で減少傾向にある場合や、類似病院の平均より下回っている場合は、その原因について分析し、安定した収益が確保できるよう、改善へ向けて検討することが求められる。

	算出式
⑥外来患者1人1日当たり収益（円）	$\frac{\text{外来収益}}{\text{年延外来患者数}} \times 1,000$

【指標の意味】

外来患者への診療及び療養に係る収益について、外来患者1人1日当たりの平均単価を示す指標である。

【分析の考え方】

経年比較で減少傾向にある場合や、類似病院の平均より下回っている場合は、その原因について分析し、安定した収益が確保できるよう、改善へ向けて検討することが求められる。

	算出式
⑦職員給与費対医業収益比率（％）	$\frac{\text{職員給与費}}{\text{医業収益（営業収益）}} \times 100$

【指標の意味】

医業収益の中で職員給与費が占める割合を示す指標である。

【分析の考え方】

病院は人的サービスが主体となる事業であり、職員給与費が最も高い割合を占めることとなる。このため、職員給与費をいかに適切なものとするかが重要なポイントとなる。職員給与費対医業収益比率が高い病院にあっては、職員配置の変更に伴う費用の増加に見合った料金収入を得られていない可能性があるため、適切な施設基準の取得等、収益の確保について検討する必要がある。また、業務委託化が進んでいる病院は、委託料対医業収益比率と合わせて検討する必要がある。

	算出式
⑧材料費対医業収益比率（％）	$\frac{\text{材料費}}{\text{医業収益（営業収益）}} \times 100$

【指標の意味】

医業収益の中で材料費が占める割合を示す指標である。

【分析の考え方】

薬品費等を含む材料費は、費用のうち職員給与費に次いで高い割合を占める要因の1つである。類似病院平均より上回っている場合は、その原因について分析し、改善へ向けて検討することが求められる。

3. 老朽化の状況

	算出式
①有形固定資産減価償却率（％）	$\frac{\text{有形固定資産減価償却累計額}}{\text{有形固定資産のうち償却対象資産の帳簿価格}} \times 100$

【指標の意味】

有形固定資産のうち償却対象資産の減価償却がどの程度進んでいるかを示す指標で、資産の老朽化度合を表す。

【分析の考え方】

当該指標は、一般的に数値が 100%に近いほど、保有資産の使用年数が法定耐用年数に近づいているものである。

分析に当たっての留意点として、例えば、経年比較において数値が増加傾向にある場合や類似病院との比較において数値が高い場合には老朽化が進んでいることを示しているため、計画的な施設の更新等を検討する必要がある。

	算出式
②器械備品減価償却率（％）	$\frac{\text{器械備品減価償却累計額}}{\text{償却資産のうち器械備品の帳簿原価}} \times 100$

【指標の意味】

有形固定資産のうち医療器械備品の減価償却がどの程度進んでいるかを示す指標で、資産の老朽化度合を表す。

【分析の考え方】

2. ①有形固定資産減価償却率と同様である。

	算出式
③1床当たり有形固定資産（円）	$\frac{\text{有形固定資産のうち償却対象資産の帳簿原価}}{\text{年度末病床数（合計）}} \times 1,000$

【指標の意味】

1床当たりの有形固定資産の保有状況を示す指標である。

【分析の考え方】

過大な投資は、将来的に減価償却費として収益的支出の増大にもつながることから、類似病院平均より上回っている場合は、その原因について分析し、改善に向けて投資計画の策定等を検討することが求められる。

(参考) 各指標の組合せによる分析の考え方

指標	分析の考え方
2. 経営の健全性・効率性	
① 経常収支比率 ③ 累積欠損金比率	経常収支比率が100%未満で、累積欠損金比率が高い場合は、経営状況が非常に厳しい状況にあるため、新公立病院改革プラン等に基づく改革が求められる。
① 経常収支比率 ② 医業収支比率	経常収支比率が高くても、医業収支比率が低水準にある場合は、医業収益によって医業費用を賄っておらず、他会計からの繰入金に依存している可能性がある。
② 医業収支比率 ④ 病床利用率 (⑦ 職員給与費対医業収益比率)	医業収支比率及び病床利用率が低い(職員給与対医業収益比率が高い)場合は、病床数に見合う職員配置による経費が生じているにもかかわらず、それに相応する診療収入が得られていない可能性がある。
⑤ 入院患者1人1日当たり収益 ⑥ 外来患者1人1日当たり収益 ⑧ 材料費対医業収益比率	入院(又は外来)患者1人1日当たり収益が減少傾向にある中で、材料費対医業収益比率が上昇傾向となっている場合は、医薬品の薬価や、医療材料の償還価格を算定できていない可能性がある。
2. 経営の健全性・効率性及び3. 老朽化の状況	
① 経常収支比率 ① 有形固定資産減価償却率	有形固定資産減価償却率が高く、経常収支比率が100%を下回る場合は、施設の老朽化が進んでいるにも関わらず、必要な更新投資を経常収益では賄っていないため、新公立病院改革プラン等に基づく改革が求められる。

(留意事項)

「類似病院平均値(平均値)」及び「令和元年度全国平均」については、地方公共団体が運営する病院事業(地方公営企業法を適用する病院事業)の他、指定管理者が運営する病院の指定管理者側の決算及び地方独立行政法人が運営する病院の決算を含む。

地方独立行政法人が運営する病院の「医業収支比率」の算出に用いる医業収益については、地方公営企業法を適用する病院事業と同様に、「入院収益」「外来収益」及び室料差額収益等の「その他医業収益」並びに地方公営企業法施行令第8条の5第1項第3号の経費に係る繰入金のうち救急医療、保健衛生行政分としている。