

令和7年度決算の概要

神奈川県立病院機構 本部事務局

2026.6.23

1-1 令和7年度の経営成績

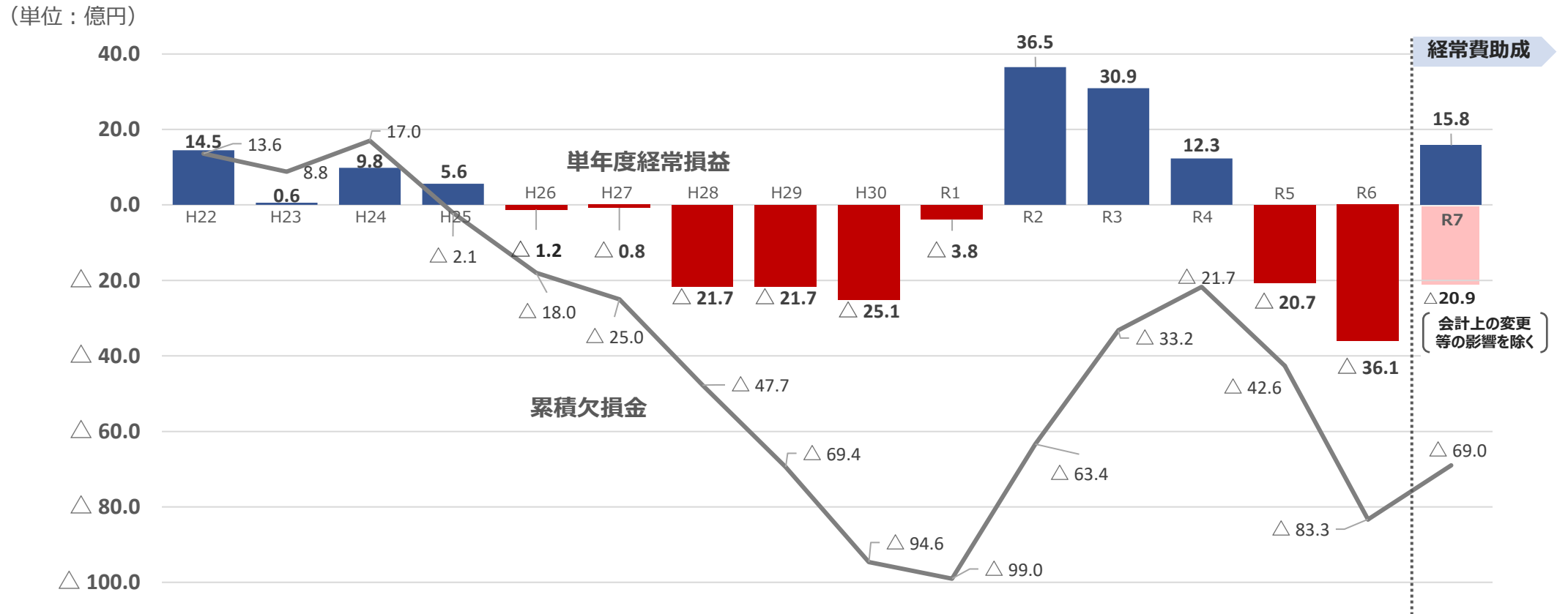
令和7年度は、医業収益の改善や補助金の増、負担金の経常費助成への変更により、黒字となった

		令和6年度との比較	
入院・外来の収益等 医業収益	547.4億円	15.7億円 ↑ 増加	・入院患者数の増
薬剤・人件費等 医業費用	651.1億円	14.3億円 ↑ 増加	・人件費高騰による給与費・委託費の増 ・高額医薬品の利用による薬品費の増
医業収益-医業費用 医業損益	△103.7億円	1.4億円 ↑ 改善	
補助金等を含む 経常損益	15.8億円	52.0億円 ↑ 改善	・賃上げ・物価上昇に対する補助金の増 ・一部の運営費負担金の経常費助成への変更
臨時利益・損失を含む 総損益	14.3億円	54.9億円 ↑ 改善	・足上2号館除却の終了

(計数は税抜かつ千万円未満切捨)






1 - 2 経常損益と繰越利益・欠損金の推移

R7決算の経常損益は15.8億円と**改善**したが、物価高や中東情勢等から**厳しい経営が続くこと**が見込まれる
 (運営費負担金の経常費助成への会計上の変更等により見かけ上の収支は改善しているが、そうした影響を除いて計算するとR7経常損益△20.9億円)



1-3 病院別損益の状況

運営費負担金の経常費助成への変更等により、令和7年度は全ての病院で損益が改善した

	足柄上病院	こどもC	精神C	がんC(重粒子含む)	循呼C
					
経常 損益	△4.5億円 R6比 +7.6億円	9.7億円 R6比 +20.6億円	4.4億円 R6比 +3.1億円	10.7億円 R6比 +16.6億円	1.7億円 R6比 +3.3億円
総 損益	△5.7億円 R6比 +10.5億円	9.6億円 R6比 +20.6億円	4.4億円 R6比 +3.1億円	10.5億円 R6比 +16.5億円	1.7億円 R6比 +3.3億円

(計数は税抜かつ千万円未満切捨)

1-4 損益計算書

(単位：百万円)

区 分	令和6年度	令和7年度	差引(7-6)
収益計	64,570	71,371	6,800
営業収益	63,724	70,352	6,628
医業収益	53,164	54,742	1,578
運営費負担金	9,974	10,881	907
補助金	141	952	811
資産見返負債戻入	398	3,720	3,322
営業外収益	845	1,018	172
臨時利益	0	0	0
費用計	68,633	69,941	1,307
営業費用	67,593	69,157	1,564
医業費用	63,682	65,118	1,435
営業外費用	595	627	32
臨時損失	444	155	△ 289
経常損益	△ 3,618	1,585	5,203
総損益	△ 4,062	1,430	5,492

*計数は未満切捨てのため、合算、差し引きは符合しない。

*運営費負担金は、資産見返負債戻入の一部に含まれるもの等収益的収支分及び資本的収支分を合わせて148.4億円（R6年度比+29.6億円）

区 分	令和6年度	令和7年度	差引(7-6)	
入院	延患者数	442,279人	455,539人	13,260人
	実患者数	32,446人	33,277人	832人
	入院収益	31,616百万円	33,226百万円	1,610百万円
	1人当単価	71,485円	72,939円	1,454円
	病床稼働率	73.4%	77.6%	4.2ポイント
	平均在院日数	13.6日	13.7日	0.1日
外来	延患者数	616,497人	608,717人	△ 7,780人
	外来収益	19,563百万円	19,713百万円	149百万円
	1人当単価	31,733円	32,385円	652円

*入院にはこども医療センターの入所を含む

区 分	令和6年度	令和7年度	差引(7-6)
経常収支比率	94.7%	102.3%	7.6ポイント
修正医業収支比率	83.5%	84.1%	0.6ポイント
医業収益に対する給与費率	57.6%	56.7%	△ 0.8ポイント
給与費等負荷率	107.2%	105.3%	△ 1.9ポイント

(計数は税抜かつ百万円未満切捨)

1 - 5 貸借対照表

令和7年度は、総損益の黒字化により繰越欠損金(純資産)が14.3億円改善した

令和7年度の貸借対照表

資産 830.9億円(▲16.5億円)

負債・純資産計 830.9億円(▲16.5億円)

固定資産 662.0億円(▲19.8億円)

(内訳)
土地 273.4億円(0億円)
建物(純額) 251.6億円(▲10.3億円)
器械備品(純額) 99.2億円(▲6.1億円)
建設仮勘定 1.9億円(▲1.8億円)

流動資産 168.9億円(+3.2億円)
現金及び預金 52.7億円(▲3.3億円)
医業未収金(純額) 105.3億円(+5.6億円)

固定負債 488.6億円(▲25.8億円)

(内訳)
資産見返負債 40.4億円(▲1.0億円)
長期借入金 209.2億円(▲4.2億円)
長期PFI債務 41.8億円(▲5.8億円)
リース債務 9.7億円(▲2.8億円)

流動負債 141.8億円(▲5.0億円)
未払金(棚卸資産等) 40.1億円(▲4.2億円)
未払費用(医業費用等) 32.3億円(▲0.8億円)

純資産 200.4億円(+14.3億円)